

# 臺中科技大學

防火防災宣導



臺中市政府消防局第八救災救護大隊  
文昌消防分隊

# 防災小測驗

- @火災發生時要往哪邊逃生？
- @濕毛巾摀口鼻可以阻擋濃煙？
- @地震發生時第一件事要做什麼？
- @火災發生時可以躲浴室避難？
- @火災發生時關門要塞門縫？



平常要準備什麼

住宅用火災警報器

防焰物品

照明燈

滅火器

# 住宅用火災警報器



# 防焰物品



# 防焰物品



# 照明燈





# 滅火器



# 滅火器

按壓開關

提把

插銷

壓力表

標示

皮管



# 滅火器





平常要注意什麼



用火

用電

熱水器

危機意識

# 用火



用電

延長線

1650W



# 常見家用電器產品功率

吹風機	1000-1700	電鍋	400-800
電暖爐	900-1500	咖啡機	1425-1500
電磁爐	1000-2800	烤箱	600-1500
電熱毯	60-600	熨斗	300-1100
除濕機	300-600	烤麵包機	800-1150
微波爐	90-900	熱水壺	700-2200



# 使用電器注意事項


1. 使用期間電線勿網綁
2. 沒有使用插頭要拔除
3. 插頭插座要定期清潔
4. 電器產品要定期檢修

# 熱水器

CO



# 熱水器



# 熱水器

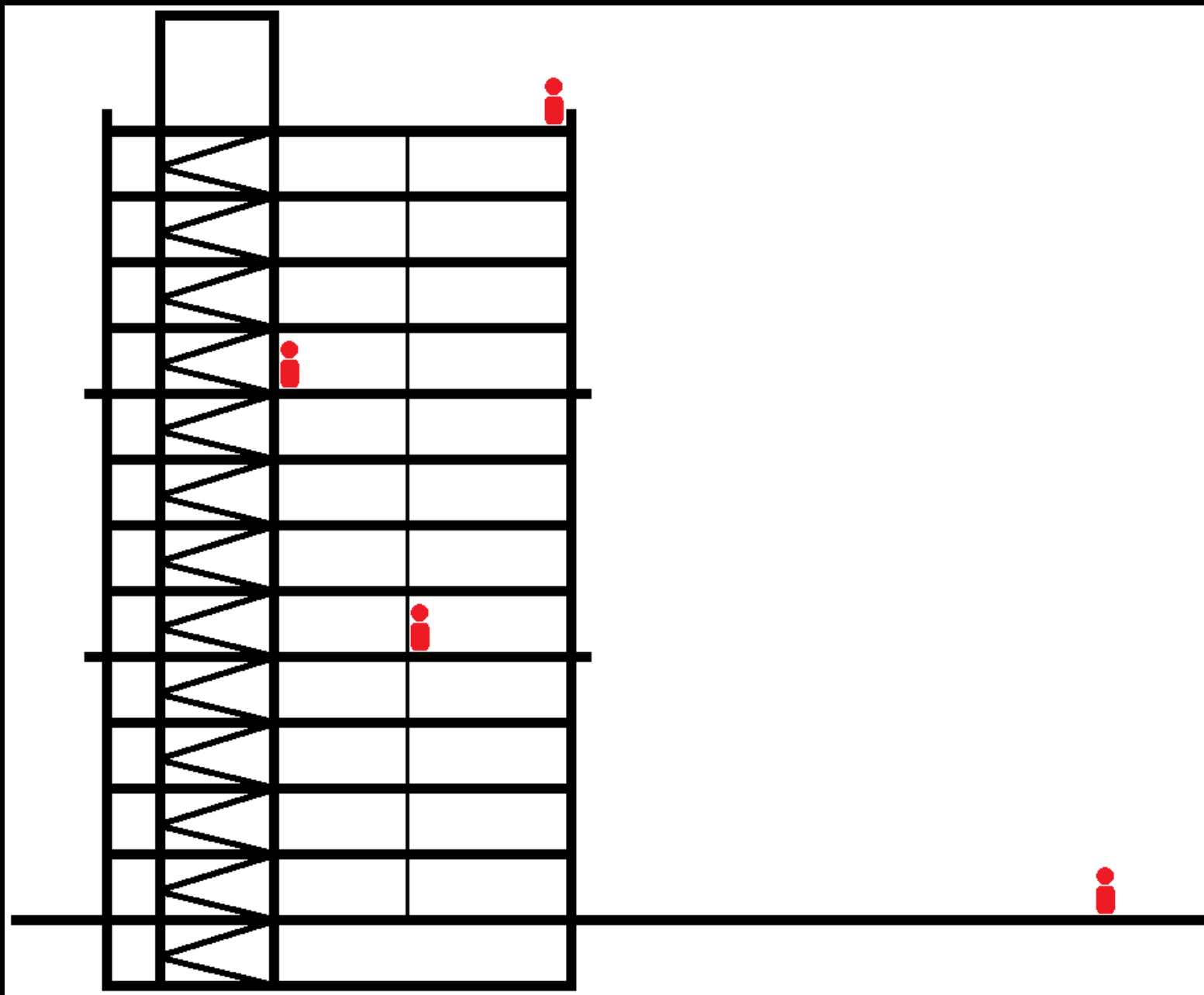


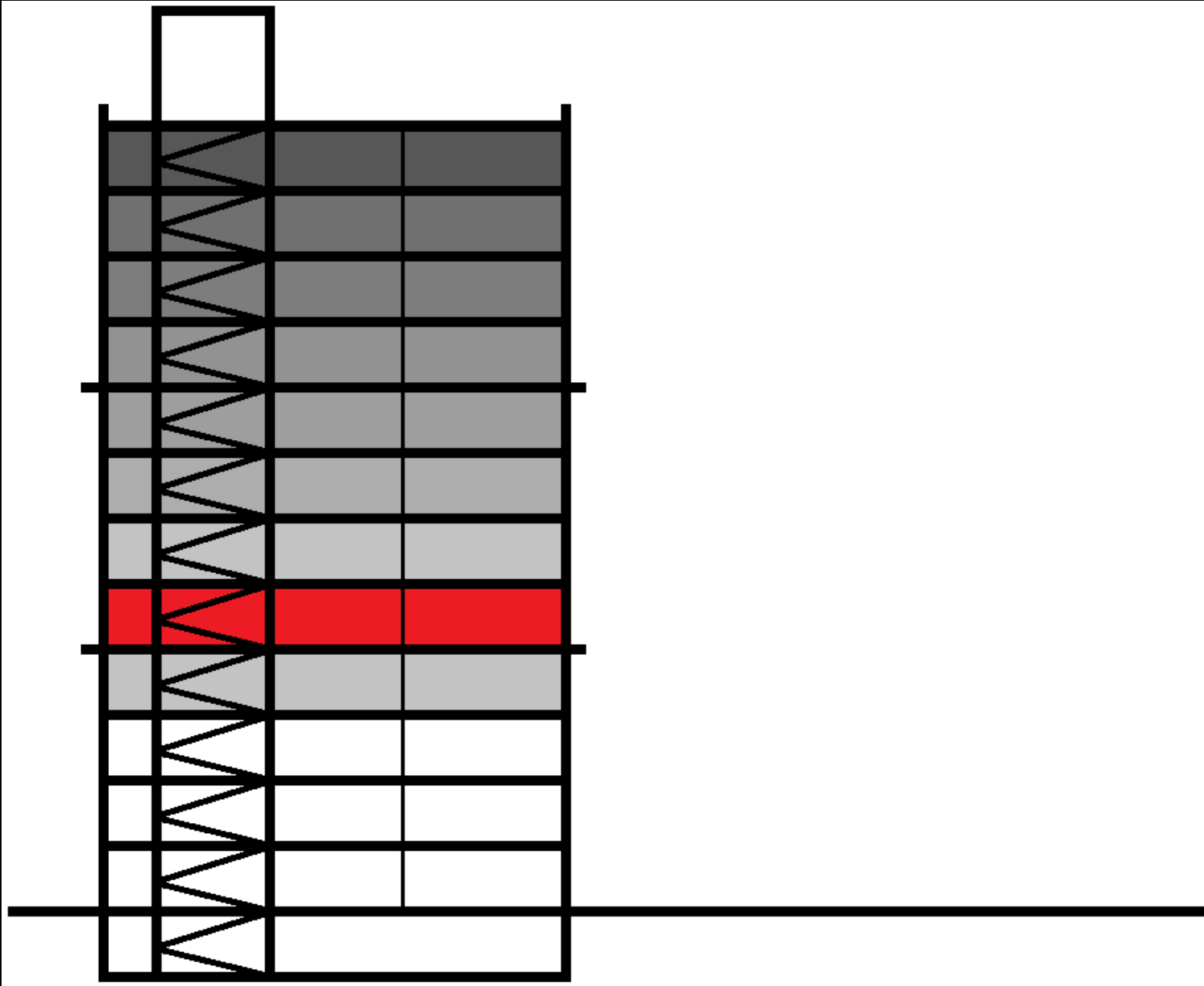
# 火場的應變



Q：12樓建築物，5樓在燒，人在9樓，  
要往上逃生還是往下逃生？

往上 往下 視情況

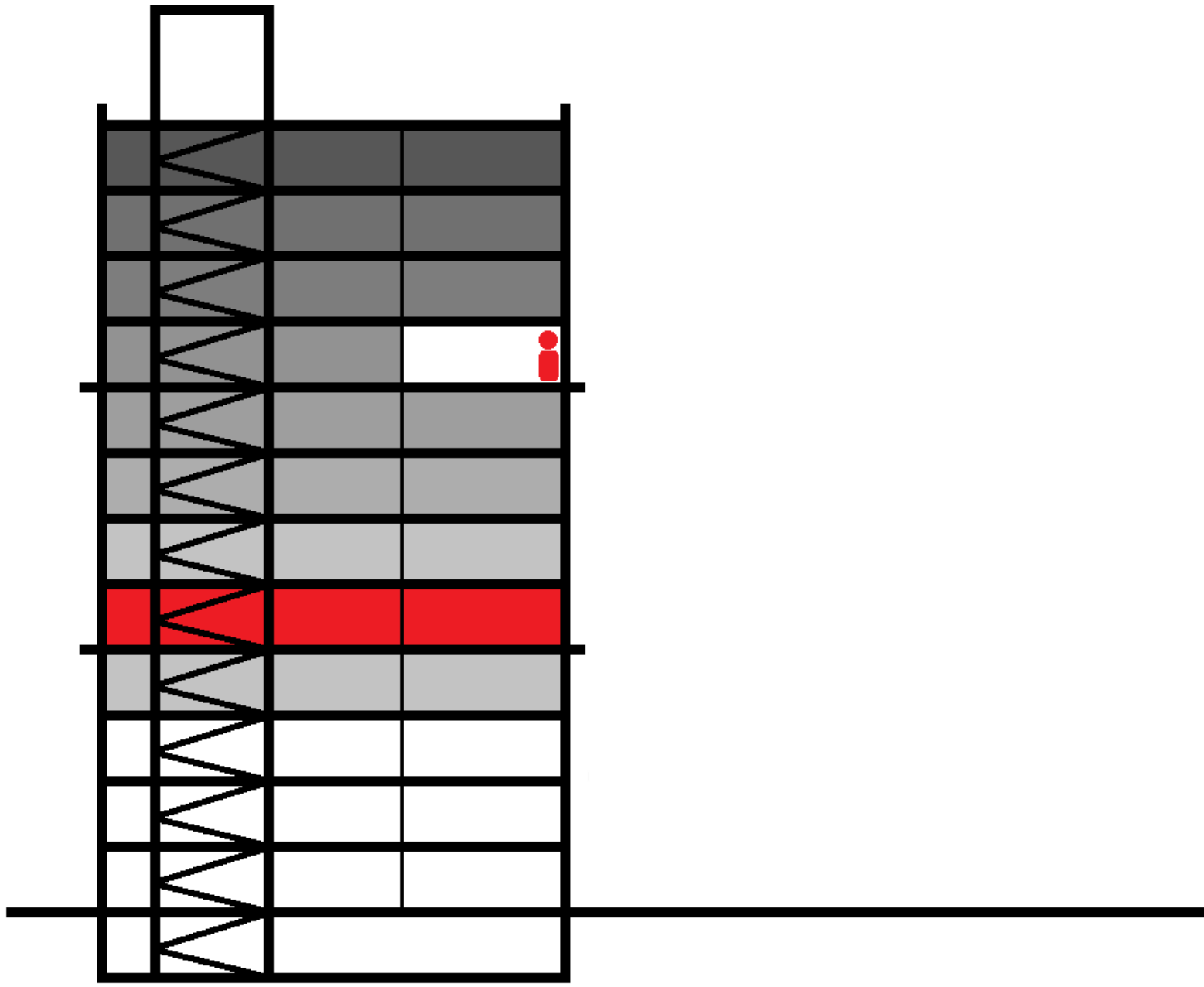









Q：開門發現門外有濃煙，此時應該...？

待在房間      搗濕毛巾逃生



Q：關門避難到底要不要塞門縫？

塞 不塞 隨意





Q：火災發生時浴室能不能避難？

有水？

有排水孔？





地震來與颱風前



地震之前有準備

事前要有計畫



# 要領

1. 固定大型物件
2. 準備緊急避難包
3. 製作計畫定期演練
4. 準備簡易急救箱

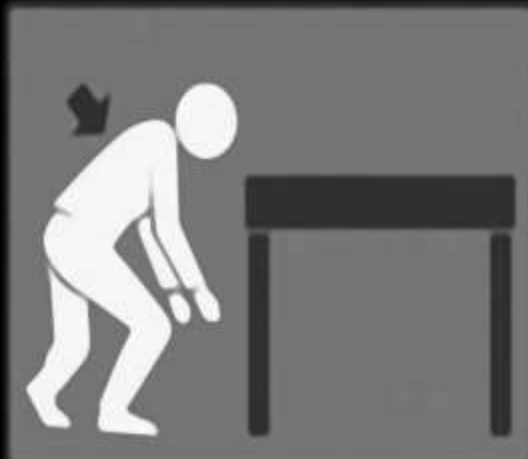
# 地震來了怎麼辦

第一件事情要做什麼

躲 - Drop

蓋 - Cover

抓 - Hold



**DROP!**



**COVER!**



**HOLD ON!**


# 要領

1. 堅固的桌子底下
2. 沒有桌子躲牆角
3. 避開懸掛高架品
4. 保護頭頸最重要

# 要怎麼躲？



沒有桌子？



沒有牆角？





# 避開







地震過了然後呢

地震結束後要做什麼

# 要領

1. 檢查人員傷亡情形
2. 檢查水火電源情形
3. 留意震後易墜物品
4. 戶外集結勿再進屋

# 黃金三角的迷思

正確與不正確






# Triangle of Life





# Triangle of Life







颶風之前有準備

事前要有計畫

# 要領

1. 固定招牌門窗
2. 準備緊急避難包
3. 做好疏通溝渠
4. 備好糧食
5. 避免外出
6. 隨時關心氣象動態



災害不會事先彩排  
做對才能活著離開