

檢查人： <u>事發許秀慈</u>		檢查日期： <u>112、8、22</u>			
檢查建築物名稱(地點)： <u>至善樓</u>					
項目	檢視注意要點	檢查結果		待改善內容	改善完成日期/負責人簽名
		合格	待改善		
門、窗	門、窗戶(木窗及鋁窗)有無損壞故障，使用是否正常。	✓			
	門、窗戶玻璃有無破損現象，是否能擋風雨。	✓			
	網架有無鏽損、斷裂現象。	✓			
	安裝是否非常牢固、不易倒塌。	✓			
	天花板有無漏水的現象。	✓			
	天花板材質材料有無被白蟻侵入或破損。	✓			
地下室	供作地下室採光通風用之小型窗戶，有無設置擋水、防水安全設施。				
	對於不必要之地下室開口有無封閉。				
	適當位置設自動抽水機，以供隨時抽水之用。				
	地下室或低樓層空間之重要設施與器材，調整或重新配置於二樓以上空間。				
	將地下室重要文件、器材移往高處安全儲放。				
電梯(電梯坑)	電梯坑有無砌磚阻水或加設止水墩。(可請電梯廠商協助)	✓			
	各層樓電梯非必要者關閉後，並升高至二樓以上。	✓			
	電梯坑內有無抽排水系統，若有積水自動予以排除。(可請電梯廠商協助)	✓			
走廊	走廊地面是否平坦，有無凹洞情形。	✓			
	走廊排水是否正常，未見積水。	✓			
屋頂	屋頂有無漏水現象。	✓			
	屋頂的四周安全圍籬、圍牆或欄杆有無損壞。	✓			
	清理屋頂排水孔預防堵塞。	✓			
	樓梯間有無裝置照明設備。	✓			
	樓梯間有無明顯標示、標線。	✓			
戶外	修剪樹枝，並加設支架固定保護。	✓			
	清除排水溝渠雜物、垃圾，確保暢通。	✓			
	收妥高處、陽臺盆栽(景)避免掉落傷人。	✓			
	固定棚架、屋頂水塔、看板、施工中鷹架、圍籬、鐵皮、門窗、球架等。	✓			
	完成低窪、淹水危險場域之警戒(含夜間)標示。	✓			
	清除疏散避難路線障礙物，確保逃生動線安全。	✓			
	戶外懸掛物穩定不搖晃。	✓			
其它	校內外排水系統無阻礙。	✓			

校內擋水門是否能正常使用。	✓			
確認建築物抗雨、防洪、雷擊之安全措施。	✓			
檢查電力設備防水及保護措施；關閉非必要性電源避免感電。	✓			
利用沙包、擋水鋼板、封水牆等臨時性防洪器材，封堵學校可能洪汛缺口。	✓			
檢查抽水機、發電機能否正常使用。	✓			

檢核人員：

事發許秀慈

總務主任：

總務主任 鍾博淵

校長：

花蓮縣錫強國小 孫東志  
校長

※ 本自主檢查表訂定檢查項目，各校應視需求自行增列。

※ 拍照存查者須註明拍照日期、時間及位置，並列為本表格附件。

※ 待改善內容請對應缺失處置一覽表「項次」。

檢查人： <u>事組 龔許秀慈</u>		檢查日期： <u>112、8、22</u>			
檢查建築物名稱(地點)： <u>南大木業</u>					
項目	檢視注意要點	檢查結果		待改善內容	改善完成日期/負責人簽名
		合格	待改善		
門、窗	門、窗戶(木窗及鋁窗)有無損壞故障，使用是否正常。	✓			
	門、窗戶玻璃有無破損現象，是否能擋風雨。	✓			
	網架有無鏽損、斷裂現象。	✓			
	安裝是否非常牢固、不易倒塌。	✓			
	天花板有無漏水的現象。	✓			
	天花板材質材料有無被白蟻侵入或破損。	✓			
地下室	供作地下室採光通風用之小型窗戶，有無設置擋水、防水安全設施。				
	對於不必要之地下室開口有無封閉。				
	適當位置設自動抽水機，以供隨時抽水之用。				
	地下室或低樓層空間之重要設施與器材，調整或重新配置於二樓以上空間。				
	將地下室重要文件、器材移往高處安全儲放。				
電梯 電梯坑	電梯坑有無砌磚阻水或加設止水墩。(可請電梯廠商協助)				
	各層樓電梯非必要者關閉後，並升高至二樓以上。				
	電梯坑內有無抽排水系統，若有積水自動予以排除。(可請電梯廠商協助)				
走廊	走廊地面是否平坦，有無凹洞情形。	✓			
	走廊排水是否正常，未見積水。	✓			
屋頂	屋頂有無漏水現象。	✓			
	屋頂的四周安全圍籬、圍牆或欄杆有無損壞。	✓			
	清理屋頂排水孔預防堵塞。	✓			
	樓梯間有無裝置照明設備。	✓			
	樓梯間有無明顯標示、標線。	✓			
戶外	修剪樹枝，並加設支架固定保護。	✓			
	清除排水溝渠雜物、垃圾，確保暢通。	✓			
	收妥高處、陽臺盆栽(景)避免掉落傷人。	✓			
	固定棚架、屋頂水塔、看板、施工中鷹架、圍籬、鐵皮、門窗、球架等。	✓			
	完成低漥、淹水危險場域之警戒(含夜間)標示。	✓			
	清除疏散避難路線障礙物，確保逃生動線安全。	✓			
	戶外懸掛物穩定不搖晃。	✓			
其它	校內外排水系統無阻礙。	✓			

校內擋水門是否能正常使用。	✓			
確認建築物抗雨、防洪、雷擊之安全措施。	✓			
檢查電力設備防水及保護措施；關閉非必要性電源避免感電。	✓			
利用沙包、擋水鋼板、封水牆等臨時性防洪器材，封堵學校可能洪汛缺口。	✓			
檢查抽水機、發電機能否正常使用。	✓			

檢核人員：

事  
組 襄 許秀慈

總務主任：

總  
務  
主  
任 鍾博淵

校長：

花  
蓮  
縣  
特  
強  
國  
小  
校  
長 孫東志

- ※ 本自主檢查表訂定檢查項目，各校應視需求自行增列。
- ※ 拍照存查者須註明拍照日期、時間及位置，並列為本表格附件。
- ※ 待改善內容請對應缺失處置一覽表「項次」。

檢查人： <u>事組 裴許秀慈</u>		檢查日期： <u>112.8.22</u>			
檢查建築物名稱(地點)： <u>東大木樓</u>					
項目	檢視注意要點	檢查結果		待改善內容	改善完成日期/負責人簽名
		合格	待改善		
門、窗	門、窗戶(木窗及鋁窗)有無損壞故障，使用是否正常。	✓			
	門、窗戶玻璃有無破損現象，是否能擋風雨。	✓			
	網架有無鏽損、斷裂現象。	✓			
	安裝是否非常牢固、不易倒塌。	✓			
	天花板有無漏水的現象。	✓			
地下室	天花板材質材料有無被白蟻侵入或破損。	✓			
	供作地下室採光通風用之小型窗戶，有無設置擋水、防水安全設施。	✓			
	對於不必要之地下室開口有無封閉。	✓			
	適當位置設自動抽水機，以供隨時抽水之用。	✓			
	地下室或低樓層空間之重要設施與器材，調整或重新配置於二樓以上空間。	✓			
電梯、電梯坑	將地下室重要文件、器材移往高處安全儲放。	✓			
	電梯坑有無砌磚阻水或加設止水墩。(可請電梯廠商協助)	✓			
	各層樓電梯非必要者關閉後，並升高至二樓以上。	✓			
走廊	電梯坑內有無抽排水系統，若有積水自動予以排除。(可請電梯廠商協助)	✓			
	走廊地面是否平坦，有無凹洞情形。	✓			
屋頂	走廊排水是否正常，未見積水。	✓			
	屋頂有無漏水現象。	✓			
	屋頂的四周安全圍籬、圍牆或欄杆有無損壞。	✓			
	清理屋頂排水孔預防堵塞。	✓			
	樓梯間有無裝置照明設備。	✓			
戶外	樓梯間有無明顯標示、標線。	✓			
	修剪樹枝，並加設支架固定保護。	✓			
	清除排水溝渠雜物、垃圾，確保暢通。	✓			
	收妥高處、陽臺盆栽(景)避免掉落傷人。	✓			
	固定棚架、屋頂水塔、看板、施工中鷹架、圍籬、鐵皮、門窗、球架等。	✓			
	完成低窪、淹水危險場域之警戒(含夜間)標示。	✓			
其它	清除疏散避難路線障礙物，確保逃生動線安全。	✓			
	戶外懸掛物穩定不搖晃。	✓			
其它	校內外排水系統無阻礙。	✓			

校內擋水門是否能正常使用。	✓			
確認建築物抗雨、防洪、雷擊之安全措施。	✓			
檢查電力設備防水及保護措施；關閉非必要性電源避免感電。	✓			
利用沙包、擋水鋼板、封水牆等臨時性防洪器材，封堵學校可能洪汛缺口。	✓			
檢查抽水機、發電機能否正常使用。	✓			

檢核人員：

事  
組 襄 許秀慈

總務主任：

總  
主 務 鍾博淵

校長




花蓮縣崙山國小  
校 長 孫東志

- ※ 本自主檢查表訂定檢查項目，各校應視需求自行增列。
- ※ 拍照存查者須註明拍照日期、時間及位置，並列為本表格附件。
- ※ 待改善內容請對應缺失處置一覽表「項次」。

附件 1 鑄強國小 112 年年校園防汛安全檢查表

檢查人： <b>事組務許秀慈</b>		檢查日期：112.8.22			
檢查建築物名稱(地點)： <b>北大木業</b>					
項目	檢視注意要點	檢查結果		待改善內容	改善完成日期/負責人簽名
		合格	待改善		
門、窗	門、窗戶(木窗及鋁窗)有無損壞故障，使用是否正常。	✓			
	門、窗戶玻璃有無破損現象，是否能擋風雨。	✓			
	網架有無鏽損、斷裂現象。	✓			
	安裝是否非常牢固、不易倒塌。	✓			
	天花板有無漏水的現象。	✓			
	天花板材質材料有無被白蟻侵入或破損。	✓			
地下室	供作地下室採光通風用之小型窗戶，有無設置擋水、防水安全設施。	/			
	對於不必要之地下室開口有無封閉。				
	適當位置設自動抽水機，以供隨時抽水之用。				
	地下室或低樓層空間之重要設施與器材，調整或重新配置於二樓以上空間。				
	將地下室重要文件、器材移往高處安全儲放。				
電梯、電梯坑	電梯坑有無砌磚阻水或加設止水墩。(可請電梯廠商協助)	✓			
	各層樓電梯非必要者關閉後，並升高至二樓以上。	✓			
	電梯坑內有無抽排水系統，若有積水自動予以排除。(可請電梯廠商協助)	✓			
走廊	走廊地面是否平坦，有無凹洞情形。	✓			
	走廊排水是否正常，未見積水。	✓			
屋頂	屋頂有無漏水現象。	✓			
	屋頂的四周安全圍籬、圍牆或欄杆有無損壞。	✓			
	清理屋頂排水孔預防堵塞。	✓			
	樓梯間有無裝置照明設備。	✓			
	樓梯間有無明顯標示、標線。	✓			
戶外	修剪樹枝，並加設支架固定保護。	✓			
	清除排水溝渠雜物、垃圾，確保暢通。	✓			
	收妥高處、陽臺盆栽(景)避免掉落傷人。	✓			
	固定棚架、屋頂水塔、看板、施工中鷹架、圍籬、鐵皮、門窗、球架等。	✓			
	完成低漥、淹水危險場域之警戒(含夜間)標示。	✓			
	清除疏散避難路線障礙物，確保逃生動線安全。	✓			
	戶外懸掛物穩定不搖晃。	✓			
其它	校內外排水系統無阻礙。	✓			

校內擋水門是否能正常使用。	✓			
確認建築物抗雨、防洪、雷擊之安全措施。	✓			
檢查電力設備防水及保護措施；關閉非必要性電源避免感電。	✓			
利用沙包、擋水鋼板、封水牆等臨時性防洪器材，封堵學校可能洪汛缺口。	✓			
檢查抽水機、發電機能否正常使用。	✓			

檢核人員： 總務主任： 校長：

- ※ 本自主檢查表訂定檢查項目，各校應視需求自行增列。
- ※ 拍照存查者須註明拍照日期、時間及位置，並列為本表格附件。
- ※ 待改善內容請對應缺失處置一覽表「項次」。



附件 3 颱風緊急救護用品

學校名稱：金壽強國小

檢核日期：112年8月10日

教師人數：76

學生人數：561

用品名稱	數量	儲存地點	備註
急救箱	6		
體溫計	2		
骨折固定板	5		
醫療用橡膠手套	1 (盒)		
大型紗布條	0		
小型紗布條	0		
無菌紗布	15		
止血帶	0		
三角繃帶	5		
自黏膠帶	3		
無酒精碘酒棉墊	0		
冷敷袋	大 3 小 4		
安全剪刀	1		
壓舌板	10 (木質)		
氧氣筒	2		
保暖用大毛毯或電熱毯	2		

註：各校可依實際狀況進行檢視項目之增減。

檢核人員	護理師 (業務承辦人)	校長
