




附件 1 花蓮縣花蓮市明義國民小學 112 年校園防汛安全檢查表

檢查人：鍾品正		檢查日期：112.06.17			
檢查建築物名稱(地點)：明義樓					
項目	檢視注意要點	檢查結果		待改善內容	改善完成日期/負責人簽名
		合格	待改善		
門、窗	門、窗戶(木窗及鋁窗)有無損壞故障，使用是否正常。	○			
	門、窗戶玻璃有無破損現象，是否能擋風雨。	○			
	網架有無鏽損、斷裂現象。	○			
	安裝是否非常牢固、不易倒塌。	○			
	天花板有無漏水的現象。		○		
地下室	天花板材質材料有無被白蟻侵入或破損。	○			
	供作地下室採光通風用之小型窗戶，有無設置擋水、防水安全設施。	○			
	對於不必要之地下室開口有無封閉。	○			
	適當位置設自動抽水機，以供隨時抽水之用。	○			
電梯 電梯坑	地下室或低樓層空間之重要設施與器材，調整或重新配置於二樓以上空間。	○			
	將地下室重要文件、器材移往高處安全儲放。	○			
	電梯坑有無砌磚阻水或加設止水墩。(可請電梯廠商協助)	○			
走廊	各層樓電梯非必要者關閉後，並升高至二樓以上。	○			
	電梯坑內有無抽排水系統，若有積水自動予以排除。(可請電梯廠商協助)		○		
屋頂	走廊地面是否平坦，有無凹洞情形。	○			
	走廊排水是否正常，未見積水。	○			
	屋頂有無漏水現象。		○		
	屋頂的四周安全圍籬、圍牆或欄杆有無損壞。	○			
	清理屋頂排水孔預防堵塞。	○			
戶外	樓梯間有無裝置照明設備。	○			
	樓梯間有無明顯標示、標線。	○			
	修剪樹枝，並加設支架固定保護。	○			
	清除排水溝渠雜物、垃圾，確保暢通。	○			
	收妥高處、陽臺盆栽(景)避免掉落傷人。	○			
	固定棚架、屋頂水塔、看板、施工中鷹架、圍籬、鐵皮、門窗、球架等。	○			
	完成低窪、淹水危險場域之警戒(含夜間)標示。	○			
其它	清除疏散避難路線障礙物，確保逃生動線安全。	○			
	戶外懸掛物穩定不搖晃。	○			
其它	校內外排水系統無阻礙。	○			

校內擋水門是否能正常使用。				
確認建築物抗雨、防洪、雷擊之安全措施。	○			
檢查電力設備防水及保護措施；關閉非必要性電源避免感電。	○			
利用沙包、擋水鋼板、封水牆等臨時性防洪器材，封堵學校可能洪汛缺口。		○		
檢查抽水機、發電機能否正常使用。	○			




檢核人員：
 總務主任：
 校長：

- ※ 本自主檢查表訂定檢查項目，各校應視需求自行增列。
- ※ 拍照存查者須註明拍照日期、時間及位置，並列為本表格附件。
- ※ 待改善內容請對應缺失處置一覽表「項次」。

附件 1 花蓮縣花蓮市明義國民小學 112 年校園防汛安全檢查表

檢查人：鍾品正		檢查日期：112.06.17			
檢查建築物名稱(地點)：林森樓					
項目	檢視注意要點	檢查結果		待改善內容	改善完成日期/負責人簽名
		合格	待改善		
門、窗	門、窗戶(木窗及鋁窗)有無損壞故障，使用是否正常。	○			
	門、窗戶玻璃有無破損現象，是否能擋風雨。	○			
	網架有無鏽損、斷裂現象。	○			
	安裝是否非常牢固、不易倒塌。	○			
	天花板有無漏水的現象。		○		
	天花板材質材料有無被白蟻侵入或破損。	○			
地下室	供作地下室採光通風用之小型窗戶，有無設置擋水、防水安全設施。	○			
	對於不必要之地下室開口有無封閉。	○			
	適當位置設自動抽水機，以供隨時抽水之用。	○			
	地下室或低樓層空間之重要設施與器材，調整或重新配置於二樓以上空間。	○			
	將地下室重要文件、器材移往高處安全儲放。	○			
電梯 電梯坑	電梯坑有無砌磚阻水或加設止水墩。(可請電梯廠商協助)				
	各層樓電梯非必要者關閉後，並升高至二樓以上。				
	電梯坑內有無抽排水系統，若有積水自動予以排除。(可請電梯廠商協助)				
走廊	走廊地面是否平坦，有無凹洞情形。	○			
	走廊排水是否正常，未見積水。	○			
屋頂	屋頂有無漏水現象。		○		
	屋頂的四周安全圍籬、圍牆或欄杆有無損壞。	○			
	清理屋頂排水孔預防堵塞。	○			
	樓梯間有無裝置照明設備。	○			
	樓梯間有無明顯標示、標線。	○			
戶外	修剪樹枝，並加設支架固定保護。	○			
	清除排水溝渠雜物、垃圾，確保暢通。	○			
	收妥高處、陽臺盆栽(景)避免掉落傷人。	○			
	固定棚架、屋頂水塔、看板、施工中鷹架、圍籬、鐵皮、門窗、球架等。	○			
	完成低窪、淹水危險場域之警戒(含夜間)標示。	○			
	清除疏散避難路線障礙物，確保逃生動線安全。	○			
	戶外懸掛物穩定不搖晃。	○			
其它	校內外排水系統無阻礙。	○			

校內擋水門是否能正常使用。				
確認建築物抗雨、防洪、雷擊之安全措施。	○			
檢查電力設備防水及保護措施；關閉非必要性電源避免感電。	○			
利用沙包、擋水鋼板、封水牆等臨時性防洪器材，封堵學校可能洪汛缺口。		○		
檢查抽水機、發電機能否正常使用。	○			

檢核人員： 
 總務主任： 
 校長： 

- ※ 本自主檢查表訂定檢查項目，各校應視需求自行增列。
- ※ 拍照存查者須註明拍照日期、時間及位置，並列為本表格附件。
- ※ 待改善內容請對應缺失處置一覽表「項次」。

附件 1 花蓮縣花蓮市明義國民小學 112 年校園防汛安全檢查表

檢查人：鍾品正		檢查日期：112.06.17			
檢查建築物名稱(地點)：仁愛樓					
項目	檢視注意要點	檢查結果		待改善內容	改善完成日期/負責人簽名
		合格	待改善		
門、窗	門、窗戶(木窗及鋁窗)有無損壞故障，使用是否正常。	○			
	門、窗戶玻璃有無破損現象，是否能擋風雨。	○			
	網架有無鏽損、斷裂現象。	○			
	安裝是否非常牢固、不易倒塌。	○			
	天花板有無漏水的現象。		○		
	天花板材質材料有無被白蟻侵入或破損。	○			
地下室	供作地下室採光通風用之小型窗戶，有無設置擋水、防水安全設施。	○			
	對於不必要之地下室開口有無封閉。	○			
	適當位置設自動抽水機，以供隨時抽水之用。	○			
	地下室或低樓層空間之重要設施與器材，調整或重新配置於二樓以上空間。	○			
	將地下室重要文件、器材移往高處安全儲放。	○			
電梯 電梯坑	電梯坑有無砌磚阻水或加設止水墩。(可請電梯廠商協助)	/	/		
	各層樓電梯非必要者關閉後，並升高至二樓以上。	/	/		
	電梯坑內有無抽排水系統，若有積水自動予以排除。(可請電梯廠商協助)	/	/		
走廊	走廊地面是否平坦，有無凹洞情形。	○			
	走廊排水是否正常，未見積水。	○			
屋頂	屋頂有無漏水現象。		○		
	屋頂的四周安全圍籬、圍牆或欄杆有無損壞。	○			
	清理屋頂排水孔預防堵塞。	○			
	樓梯間有無裝置照明設備。	○			
	樓梯間有無明顯標示、標線。	○			
戶外	修剪樹枝，並加設支架固定保護。	○			
	清除排水溝渠雜物、垃圾，確保暢通。	○			
	收妥高處、陽臺盆栽(景)避免掉落傷人。	○			
	固定棚架、屋頂水塔、看板、施工中鷹架、圍籬、鐵皮、門窗、球架等。	○			
	完成低窪、淹水危險場域之警戒(含夜間)標示。	○			
	清除疏散避難路線障礙物，確保逃生動線安全。	○			
	戶外懸掛物穩定不搖晃。	○			
其它	校內外排水系統無阻礙。	○			

校內擋水門是否能正常使用。		○		
確認建築物抗雨、防洪、雷擊之安全措施。	○			
檢查電力設備防水及保護措施；關閉非必要性電源避免感電。	○			
利用沙包、擋水鋼板、封水牆等臨時性防洪器材，封堵學校可能洪汛缺口。		○		
檢查抽水機、發電機能否正常使用。	○			

檢核人員：

事務長 鍾品正

總務主任

總務主任 林美惠

校長：

校長 吳惠貞

- ※ 本自主檢查表訂定檢查項目，各校應視需求自行增列。
- ※ 拍照存查者須註明拍照日期、時間及位置，並列為本表格附件。
- ※ 待改善內容請對應缺失處置一覽表「項次」。

附件 1 花蓮縣花蓮市明義國民小學 112 年校園防汛安全檢查表

檢查人：鍾品正

檢查日期：112.06.17

檢查建築物名稱(地點)：藝才樓

項目	檢視注意要點	檢查結果		待改善內容	改善完成日期/負責人簽名
		合格	待改善		
門、窗	門、窗戶(木窗及鋁窗)有無損壞故障，使用是否正常。	○			
	門、窗戶玻璃有無破損現象，是否能擋風雨。	○			
	網架有無鏽損、斷裂現象。	○			
	安裝是否非常牢固、不易倒塌。	○			
	天花板有無漏水的現象。	○			
	天花板材質材料有無被白蟻侵入或破損。	○			
地下室	供作地下室採光通風用之小型窗戶，有無設置擋水、防水安全設施。	○			
	對於不必要之地下室開口有無封閉。	○			
	適當位置設自動抽水機，以供隨時抽水之用。	○			
	地下室或低樓層空間之重要設施與器材，調整或重新配置於二樓以上空間。	○			
電梯/電梯坑	將地下室重要文件、器材移往高處安全儲放。	○			
	電梯坑有無砌磚阻水或加設止水墩。(可請電梯廠商協助)	○			
	各層樓電梯非必要者關閉後，並升高至二樓以上。	○			
走廊	電梯坑內有無抽水系統，若有積水自動予以排除。(可請電梯廠商協助)	○			
	走廊地面是否平坦，有無凹洞情形。	○			
屋頂	走廊排水是否正常，未見積水。	○			
	屋頂有無漏水現象。	○			
	屋頂的四周安全圍籬、圍牆或欄杆有無損壞。	○			
	清理屋頂排水孔預防堵塞。	○			
	樓梯間有無裝置照明設備。	○			
戶外	樓梯間有無明顯標示、標線。	○			
	修剪樹枝，並加設支架固定保護。	○			
	清除排水溝渠雜物、垃圾，確保暢通。	○			
	收妥高處、陽臺盆栽(景)避免掉落傷人。	○			
	固定棚架、屋頂水塔、看板、施工中鷹架、圍籬、鐵皮、門窗、球架等。	○			
	完成低漥、淹水危險場域之警戒(含夜間)標示。	○			
	清除疏散避難路線障礙物，確保逃生動線安全。	○			
戶外懸掛物穩定不搖晃。	○				
其它	校內外排水系統無阻礙。	○			

校內擋水門是否能正常使用。	○			
確認建築物抗雨、防洪、雷擊之安全措施。	○			
檢查電力設備防水及保護措施；關閉非必要性電源避免感電。	○			
利用沙包、擋水鋼板、封水牆等臨時性防洪器材，封堵學校可能洪汛缺口。	○			
檢查抽水機、發電機能否正常使用。	○			

檢核人員：

總務
主任
鍾品正

總務主任：

總務
主任
林美惠

校長：

校長
吳惠貞

- ※ 本自主檢查表訂定檢查項目，各校應視需求自行增列。
- ※ 拍照存查者須註明拍照日期、時間及位置，並列為本表格附件。
- ※ 待改善內容請對應缺失處置一覽表「項次」。

附件 1 花蓮縣花蓮市明義國民小學 112 年校園防汛安全檢查表

檢查人：鍾品正		檢查日期：112.06.17			
檢查建築物名稱(地點)：廚房					
項目	檢視注意要點	檢查結果		待改善內容	改善完成日期/負責人簽名
		合格	待改善		
門、窗	門、窗戶(木窗及鋁窗)有無損壞故障，使用是否正常。	○			
	門、窗戶玻璃有無破損現象，是否能擋風雨。	○			
	網架有無鏽損、斷裂現象。	○			
	安裝是否非常牢固、不易倒塌。	○			
	天花板有無漏水的現象。	○			
	天花板材質材料有無被白蟻侵入或破損。	○			
地下室	供作地下室採光通風用之小型窗戶，有無設置擋水、防水安全設施。				
	對於不必要之地下室開口有無封閉。				
	適當位置設自動抽水機，以供隨時抽水之用。				
	地下室或低樓層空間之重要設施與器材，調整或重新配置於二樓以上空間。				
電梯/電梯坑	將地下室重要文件、器材移往高處安全儲放。				
	電梯坑有無砌磚阻水或加設止水墩。(可請電梯廠商協助)	○			
	各層樓電梯非必要者關閉後，並升高至二樓以上。	○			
走廊	電梯坑內有無抽排水系統，若有積水自動予以排除。(可請電梯廠商協助)		○		
	走廊地面是否平坦，有無凹洞情形。	○			
屋頂	走廊排水是否正常，未見積水。	○			
	屋頂有無漏水現象。	○			
	屋頂的四周安全圍籬、圍牆或欄杆有無損壞。	○			
	清理屋頂排水孔預防堵塞。	○			
	樓梯間有無裝置照明設備。	○			
戶外	樓梯間有無明顯標示、標線。	○			
	修剪樹枝，並加設支架固定保護。	○			
	清除排水溝渠雜物、垃圾，確保暢通。	○			
	收妥高處、陽臺盆栽(景)避免掉落傷人。	○			
	固定棚架、屋頂水塔、看板、施工中鷹架、圍籬、鐵皮、門窗、球架等。	○			
	完成低窪、淹水危險場域之警戒(含夜間)標示。	○			
	清除疏散避難路線障礙物，確保逃生動線安全。	○			
戶外懸掛物穩定不搖晃。	○				
其它	校內外排水系統無阻礙。	○			

校內擋水門是否能正常使用。	○			
確認建築物抗雨、防洪、雷擊之安全措施。	○			
檢查電力設備防水及保護措施；關閉非必要性電源避免感電。	○			
利用沙包、擋水鋼板、封水牆等臨時性防洪器材，封堵學校可能洪汎缺口。		○		
檢查抽水機、發電機能否正常使用。	○			

檢核人員：

總務主任 鍾品正

總務主任：

總務主任 林美惠

校長：

校長 吳惠貞

※ 本自主檢查表訂定檢查項目，各校應視需求自行增列。

※ 拍照存查者須註明拍照日期、時間及位置，並列為本表格附件。

待改善內容請對應缺失處置一覽表「項次」。

附件 1 花蓮縣花蓮市明義國民小學 112 年校園防汛安全檢查表

檢查人：鍾品正		檢查日期：112.06.17			
檢查建築物名稱(地點)：活動中心					
項目	檢視注意要點	檢查結果		待改善內容	改善完成日期/負責人簽名
		合格	待改善		
門、窗	門、窗戶(木窗及鋁窗)有無損壞故障，使用是否正常。	○			
	門、窗戶玻璃有無破損現象，是否能擋風雨。	○			
	網架有無鏽損、斷裂現象。	○			
	安裝是否非常牢固、不易倒塌。	○			
	天花板有無漏水的現象。	○			
	天花板材質材料有無被白蟻侵入或破損。	○			
地下室	供作地下室採光通風用之小型窗戶，有無設置擋水、防水安全設施。	/	/		
	對於不必要之地下室開口有無封閉。	/	/		
	適當位置設自動抽水機，以供隨時抽水之用。	/	/		
	地下室或低樓層空間之重要設施與器材，調整或重新配置於二樓以上空間。	/	/		
電梯(電梯坑)	將地下室重要文件、器材移往高處安全儲放。	/	/		
	電梯坑有無砌磚阻水或加設止水墩。(可請電梯廠商協助)	/	/		
	各層樓電梯非必要者關閉後，並升高至二樓以上。	/	/		
走廊	電梯坑內有無抽排水系統，若有積水自動予以排除。(可請電梯廠商協助)	/	/		
	走廊地面是否平坦，有無凹洞情形。	○			
屋頂	走廊排水是否正常，未見積水。	○			
	屋頂有無漏水現象。	○			
	屋頂的四周安全圍籬、圍牆或欄杆有無損壞。	○			
	清理屋頂排水孔預防堵塞。	○			
	樓梯間有無裝置照明設備。	○			
戶外	樓梯間有無明顯標示、標線。	○			
	修剪樹枝，並加設支架固定保護。	○			
	清除排水溝渠雜物、垃圾，確保暢通。	○			
	收妥高處、陽臺盆栽(景)避免掉落傷人。	○			
	固定棚架、屋頂水塔、看板、施工中鷹架、圍籬、鐵皮、門窗、球架等。	○			
	完成低漥、淹水危險場域之警戒(含夜間)標示。	○			
	清除疏散避難路線障礙物，確保逃生動線安全。	○			
戶外懸掛物穩定不搖晃。	○				
其它	校內外排水系統無阻礙。	○			

校內擋水門是否能正常使用。	<input type="radio"/>			
確認建築物抗雨、防洪、雷擊之安全措施。	<input type="radio"/>			
檢查電力設備防水及保護措施；關閉非必要性電源避免感電。	<input type="radio"/>			
利用沙包、擋水鋼板、封水牆等臨時性防洪器材，封堵學校可能洪汛缺口。		<input type="radio"/>		
檢查抽水機、發電機能否正常使用。	<input type="radio"/>			

檢核人員：

總務主任：

校長：

- ※ 本自主檢查表訂定檢查項目，各校應視需求自行增列。
- ※ 拍照存查者須註明拍照日期、時間及位置，並列為本表格附件。
- ※ 待改善內容請對應缺失處置一覽表「項次」。

附件 1 花蓮縣花蓮市明義國民小學 112 年校園防汛安全檢查表

檢查人：鍾品正		檢查日期：112.06.17			
檢查建築物名稱(地點)：風雨教室					
項目	檢視注意要點	檢查結果		待改善內容	改善完成日期/負責人簽名
		合格	待改善		
門、窗	門、窗戶(木窗及鋁窗)有無損壞故障，使用是否正常。	○			
	門、窗戶玻璃有無破損現象，是否能擋風雨。	○			
	網架有無鏽損、斷裂現象。	○			
	安裝是否非常牢固、不易倒塌。	○			
	天花板有無漏水的現象。	○			
	天花板材質材料有無被白蟻侵入或破損。	○			
地下室	供作地下室採光通風用之小型窗戶，有無設置擋水、防水安全設施。				
	對於不必要之地下室開口有無封閉。				
	適當位置設自動抽水機，以供隨時抽水之用。				
	地下室或低樓層空間之重要設施與器材，調整或重新配置於二樓以上空間。				
電梯(電梯坑)	將地下室重要文件、器材移往高處安全儲放。				
	電梯坑有無砌磚阻水或加設止水墩。(可請電梯廠商協助)				
	各層樓電梯非必要者關閉後，並升高至二樓以上。				
走廊	電梯坑內有無抽排水系統，若有積水自動予以排除。(可請電梯廠商協助)				
	走廊地面是否平坦，有無凹洞情形。	○			
屋頂	走廊排水是否正常，未見積水。	○			
	屋頂有無漏水現象。	○			
	屋頂的四周安全圍籬、圍牆或欄杆有無損壞。	○			
	清理屋頂排水孔預防堵塞。	○			
	樓梯間有無裝置照明設備。	○			
戶外	樓梯間有無明顯標示、標線。	○			
	修剪樹枝，並加設支架固定保護。	○			
	清除排水溝渠雜物、垃圾，確保暢通。	○			
	收妥高處、陽臺盆栽(景)避免掉落傷人。	○			
	固定棚架、屋頂水塔、看板、施工中鷹架、圍籬、鐵皮、門窗、球架等。	○			
	完成低漥、淹水危險場域之警戒(含夜間)標示。	○			
	清除疏散避難路線障礙物，確保逃生動線安全。	○			
戶外懸掛物穩定不搖晃。	○				
其它	校內外排水系統無阻礙。	○			

校內擋水門是否能正常使用。	<input type="radio"/>			
確認建築物抗雨、防洪、雷擊之安全措施。	<input type="radio"/>			
檢查電力設備防水及保護措施；關閉非必要性電源避免感電。	<input type="radio"/>			
利用沙包、擋水鋼板、封水牆等臨時性防洪器材，封堵學校可能洪汛缺口。	<input type="radio"/>			
檢查抽水機、發電機能否正常使用。	<input type="radio"/>			

檢核人員：

 鍾品正

總務主任：

 林美惠

校長：

 吳惠貞

※ 本自主檢查表訂定檢查項目，各校應視需求自行增列。

※ 拍照存查者須註明拍照日期、時間及位置，並列為本表格附件。





※ 待改善內容請對應缺失處置一覽表「項次」。

附件 2 花蓮縣花蓮市明義國民小學 112 年颶洪災害應變器具整備表

檢核日期：112 年 06 月 17 日

類別	應變器材	數量	單位	存放位置	備註
個人防護具	工作手套	50	雙		
	安全帽	10	頂		
	雨具	100	組		雨衣、雨鞋、雨傘等。 (個/師生每人)
	哨子	20	個		個人裝備
檢修搶救工具	備用接頭、管線等	0	個		針對可能產生洩漏之管線或接頭，應有備材以供緊急更換。
	破壞工具組	3	組		針對人員搶救時可能所需之破壞工具，如電鋸、撬桿、斧頭等，可於非防爆區使用。
	緊急照明燈	0	組		
	移動式發電機	0	組		110/220V-3000W，緊急供電用。
	抽水機	0	組		
	推水器	0	支		
	沙包	0	個		
	太空包	0	個		大型堅固裝散裝物之袋子，可於袋中放置重物(如土石)堆疊後作為擋水用。
安全管制用工具	擋水鋼板	0	個		
	夜間警示燈	4	組		為充電式。
	夜間交通指揮棒	4	組		為電池式。
	交通指揮背心	6	件		反光型。
	警戒錐	50	只		
	警戒帶	4	條		
	手電筒	3	支		聚光型。
	攜帶式揚聲器	2	個		電池 9-12V。
通訊聯絡	監視器	30	臺		
	收音機	2	臺		電池
	手機	1	支		電池
	無線電對講機	6	支		電池
其它	傳真機	1	臺		
	電池	5	盒		
	蠟燭	0	盒		
	打火機	2	個		

註：各校可依實際狀況進行檢視項目之增減。

組長（業務承辦人）	檢核人員	總務主任	校長
			

附件 3 颱風緊急救護用品

學校名稱：花蓮縣花蓮市明義國民小學

檢核日期：112 年 06 月 17 日

教師人數：110 人

學生人數：1320 人

用品名稱	數量	儲存地點	備註
急救箱	1	健康中心	
額溫槍	2	健康中心	
骨折固定板(軟式)	2	健康中心	
醫療用橡膠手套	1 盒	健康中心	
大型紗布塊(4*4)	5	健康中心	
小型紗布塊(3*3)	20	健康中心	
無菌紗布(2*2)	20	健康中心	
止血帶	1	健康中心	
三角繃帶	10 條	健康中心	
自黏膠帶	10 個	健康中心	
冷敷袋(自製)	10	健康中心	
安全剪刀	1	健康中心	
長背板	1	健康中心	
氧氣筒	2	健康中心	
輪椅	1	健康中心	
保暖用大毛毯或電熱毯	1	健康中心	
優碘	2 瓶	健康中心	
酒精棉片	2 盒	健康中心	
生理食鹽水	3 瓶	健康中心	
棉棒	20 包	健康中心	

註：各校可依實際狀況進行檢視項目之增減。

檢核人員	護理師(業務承辦人)	校長
事務組長 鍾品正	護理師 何靜媚	校長 吳惠貞