




附件 1 明廉國小 112 年校園防汛安全檢查表

檢查人：楊淑閔		檢查日期：112. 6. 20			
檢查建築物名稱(地點)：舊大樓					
項目	檢視注意要點	檢查結果		待改善內容	改善完成日期/負責人簽名
		合格	待改善		
門、窗	門、窗戶(木窗及鋁窗)有無損壞故障，使用是否正常。	✓		例如 1	
	門、窗戶玻璃有無破損現象，是否能擋風雨。	✓			
	網架有無鏽損、斷裂現象。	✓			
	安裝是否非常牢固、不易倒塌。	✓			
	天花板有無漏水的現象。	✓			
	天花板材質材料有無被白蟻侵入或破損。	✓			
地下室	供作地下室採光通風用之小型窗戶，有無設置擋水、防水安全設施。	✓			
	對於不必要之地下室開口有無封閉。	✓			
	適當位置設自動抽水機，以供隨時抽水之用。	✓			
	地下室或低樓層空間之重要設施與器材，調整或重新配置於二樓以上空間。	✓			
	將地下室重要文件、器材移往高處安全儲放。	✓			
電梯 電梯坑	電梯坑有無砌磚阻水或加設止水墩。(可請電梯廠商協助)	✓			
	各層樓電梯非必要者關閉後，並升高至二樓以上。	✓			
	電梯坑內有無抽排水系統，若有積水自動予以排除。(可請電梯廠商協助)	✓			
走廊	走廊地面是否平坦，有無凹洞情形。	✓		例如 2	
	走廊排水是否正常，未見積水。	✓			
屋頂	屋頂有無漏水現象。	✓			
	屋頂的四周安全圍籬、圍牆或欄杆有無損壞。	✓			
	清理屋頂排水孔預防堵塞。	✓			
	樓梯間有無裝置照明設備。	✓			
	樓梯間有無明顯標示、標線。	✓			
戶外	修剪樹枝，並加設支架固定保護。	✓			
	清除排水溝渠雜物、垃圾，確保暢通。	✓			
	收妥高處、陽臺盆栽(景)避免掉落傷人。	✓			
	固定棚架、屋頂水塔、看板、施工中鷹架、圍籬、鐵皮、門窗、球架等。	✓			
	完成低窪、淹水危險場域之警戒(含夜間)標示。	✓			
	清除疏散避難路線障礙物，確保逃生動線安全。	✓			
	戶外懸掛物穩定不搖晃。	✓			
其它	校內外排水系統無阻礙。	✓			

校內擋水門是否能正常使用。	本校沒有			
確認建築物抗雨、防洪、雷擊之安全措施。	✓			
檢查電力設備防水及保護措施；關閉非必要性電源避免感電。	✓			
利用沙包、擋水鋼板、封水牆等臨時性防洪器材，封堵學校可能洪汛缺口。	✓			
檢查抽水機、發電機能否正常使用。	✓			
檢核人員：  總務主任：  校長： 				

- ※ 本自主檢查表訂定檢查項目，各校應視需求自行增列。
- ※ 拍照存查者須註明拍照日期、時間及位置，並列為本表格附件。
- ※ 待改善內容請對應缺失處置一覽表「項次」。

檢查人：楊誠閔		檢查日期：112. 6. 20			
檢查建築物名稱(地點)：新大樓					
項目	檢視注意要點	檢查結果		待改善內容	改善完成日期/負責人簽名
		合格	待改善		
門、窗	門、窗戶(木窗及鋁窗)有無損壞故障，使用是否正常。	✓		例如 1	
	門、窗戶玻璃有無破損現象，是否能擋風雨。	✓			
	網架有無鏽損、斷裂現象。	✓			
	安裝是否非常牢固、不易倒塌。	✓			
	天花板有無漏水的現象。	✓			
	天花板材質材料有無被白蟻侵入或破損。	✓			
地下室	供作地下室採光通風用之小型窗戶，有無設置擋水、防水安全設施。	✓			
	對於不必要之地下室開口有無封閉。	✓			
	適當位置設自動抽水機，以供隨時抽水之用。	✓			
	地下室或低樓層空間之重要設施與器材，調整或重新配置於二樓以上空間。	✓			
電梯(電梯坑)	將地下室重要文件、器材移往高處安全儲放。	✓			
	電梯坑有無砌磚阻水或加設止水墩。(可請電梯廠商協助)	✓			
	各層樓電梯非必要者關閉後，並升高至二樓以上。	✓			
走廊	電梯坑內有無抽排水系統，若有積水自動予以排除。(可請電梯廠商協助)	✓			
	走廊地面是否平坦，有無凹洞情形。	✓		例如 2	
屋頂	走廊排水是否正常，未見積水。	✓			
	屋頂有無漏水現象。	✓			
	屋頂的四周安全圍籬、圍牆或欄杆有無損壞。	✓			
	清理屋頂排水孔預防堵塞。	✓			
	樓梯間有無裝置照明設備。	✓			
戶外	樓梯間有無明顯標示、標線。	✓			
	修剪樹枝，並加設支架固定保護。	✓			
	清除排水溝渠雜物、垃圾，確保暢通。	✓			
	收妥高處、陽臺盆栽(景)避免掉落傷人。	✓			
	固定棚架、屋頂水塔、看板、施工中鷹架、圍籬、鐵皮、門窗、球架等。	✓			
	完成低漥、淹水危險場域之警戒(含夜間)標示。	✓			
	清除疏散避難路線障礙物，確保逃生動線安全。	✓			
戶外懸掛物穩定不搖晃。	✓				
其它	校內外排水系統無阻礙。	✓			

校內擋水門是否能正常使用。	本校沒有		
確認建築物抗雨、防洪、雷擊之安全措施。	✓		
檢查電力設備防水及保護措施；關閉非必要性電源避免感電。	✓		
利用沙包、擋水鋼板、封水牆等臨時性防洪器材，封堵學校可能洪汎缺口。	✓		
檢查抽水機、發電機能否正常使用。	✓		

檢核人員：事務組 楊淑閔  
 總務主任：總務主任 申維倪  
 校長：明廉國民小學 校長 方智明

- ※ 本自主檢查表訂定檢查項目，各校應視需求自行增列。
- ※ 拍照存查者須註明拍照日期、時間及位置，並列為本表格附件。
- ※ 待改善內容請對應缺失處置一覽表「項次」。

附件 2 明廉國小 112 年颱風災害應變器具整備表

檢核日期：112 年 6 月 20 日

類別	應變器材	數量	單位	存放位置	備註
個人防護具	工作手套	3	雙	總務處	
	安全帽	60	頂	各處室	
	雨具	2	組	工具室	雨衣、雨鞋、雨傘等。 (個/師生每人)
	哨子	20	個	總務處	
檢修搶救工具	備用接頭、管線等	5	個	工具室	針對可能產生洩漏之管線或接頭，應有備材以供緊急更換。
	破壞工具組	2	組	工具室	針對人員搶救時可能所需之破壞工具，如電鋸、撬桿、斧頭等，可於非防爆區使用。
	緊急照明燈	0	組		
	移動式發電機	0	組		110/220V-3000W，緊急供電用。
	抽水機	3	組	地下室	
	推水器	5	支	工具室	
	沙包	50	個	小東班旁儲藏室	
	太空包	0	個		大型堅固裝散裝物之袋子，可於袋中放置重物(如土石)堆疊後作為擋水用。
安全管制用工具	擋水鋼板	0	個		
	夜間警示燈	2	組	警衛室	為充電式。
	夜間交通指揮棒	4	組	學務處	為電池式。
	交通指揮背心	20	件	學務處	反光型。
	警戒錐	15	只	校門口	
	警戒帶	1	條	總務處	
	手電筒	1	支	總務處	聚光型。
	攜帶式揚聲器	1	個	學務處	電池 9-12V。
通訊聯絡	監視器	3	臺	總務處	
	收音機	1	臺	學務處	電池
	手機	0	支		電池
	無線電對講機	6	支	學務處	電池
其它	傳真機	1	臺	總務處	
	電池	4	盒	總務處	
	蠟燭	0	盒		
	打火機	1	個	總務處	

註：各校可依實際狀況進行檢視項目之增減。

組長 (業務承辦人)	檢核人員	總務主任	校長
生組 黃玉華	事務 楊淑閔	總務主任 申維倪	明廉國民小學 校長 方智明

附件 3 颶風緊急救護用品

學校名稱：明廉國小

檢核日期 112 年 6 月 19 日

教師人數：          

學生人數：490 人

用品名稱	數量	儲存地點	備註
急救箱	1	健康中心	
體溫計	20	健康中心	
骨折固定板	5	健康中心	
醫療用橡膠手套	100 個/盒	健康中心	
大型紗布條	0	健康中心	
小型紗布條	0	健康中心	
無菌紗布	2 吋 25 包 4 吋 25 包	健康中心	
止血帶	0	健康中心	
三角繃帶	0	健康中心	
自黏膠帶	10	健康中心	
無酒精碘酒棉墊	0	健康中心	
冷敷袋	3	健康中心	
安全剪刀	1	健康中心	
壓舌板	0	健康中心	
氧氣筒	站立式 2	健康中心	
保暖用大毛毯或電熱毯	毛毯 1 電毯 1	健康中心	

註：各校可依實際狀況進行檢視項目之增減。

檢核人員	護理師（業務承辦人）	校長
		