

花蓮縣明禮國小 112 學年度防災教育委員會會議紀錄

一、時間：中華民國 112 年 8 月 29 日上午 10:30

二、地點：本校一樓會議室

三、主席(主持人)：蕭校長美珍

四、紀錄：賴瑞珍

五、出席人員：

如簽到表

六、報告與討論：

1. 學務組：

因本校位在斷層帶上，本學年的防災教育如同往年重點在地震避難疏散，請老師們務必向學生宣導避難疏散的三要(趴下掩護穩住)三不(不語不跑不推)原則，並請一年級新生導師務必要先教育新生趴下掩護穩住動作與疏散方式，並在防災日預演前，一年級班級務必要先自行演練一次。

預演前，全校會在 9/1 彈性課先進行防災避難影片宣導，請各班老師們將宣導照片上傳網路硬碟。

疏散方式請參閱今年本校的避難疏散圖，靠牆疏散為原則，但前方若有其他班級，為了加速疏散速度，可沿扶手進行疏散。

演練腳本也會先上傳到群組，提供給老師們參考。

老師們也請檢查學生防災頭套與教師安全帽、哨子是否需要補充，若有短缺請隨時通知學務組。

今年的避難疏散地圖也請各班貼在門口附近的牆面上，哨子也建議可掛在疏散進出口旁，以利隨時取用。

2. 校長指裁示事項：

防災演練時，請所有老師也要以身作則，做好趴下掩護穩住動作，而不只是旁觀者。所有班級的防災避難包也請務必放入各班的緊急聯絡表，以備不時之需。

本校的緊急應變小組有列明各組的工作內容與名單，請老師們要清楚自己的組別與工作內容。緊急應變小組取消副指揮官，更改為代理指揮官，由總務主任擔任；發言人由教導主任擔任。

七、臨時動議：

無

八、散會。

花蓮縣立明禮國民小學 112 年度【防災教育推動小組】會議簽到表

時間：112 年 8 月 29 日 10:30

編組	姓名	簽到	負責工作
召集人	蕭美珍	蕭美珍	綜理全校災害防救工作
發言人	陳蕙蘭	陳蕙蘭	統整資訊、對外發言
減災規劃組	沈聖彬	沈聖彬	組長
	劉貞蘭	劉貞蘭	1.掌握學校所在區域災害特性，進行學校災害潛式評估，編製修訂校園因應地震、颱風及人為之災害防救計畫，並明訂各災害管理週期工作事項、執行人力。 2.規劃防災演練、防災週系列活動等年度重大工作事項之期程。 3.規劃學校防災教育課程與教師研習。 4.訂定自評機制，為各項災害防救業務執行管考，以瞭解執行成效。
	鄭芝芳	鄭芝芳	
	李政蒲	李政蒲	
	孫佩綺	孫佩綺	
	彭舜平	彭舜平	
	陳姿君	陳姿君	
	謝廣錚	謝廣錚	
	許琇琳	許琇琳	
劉道一	劉道一		
推動執行組	賴瑞珍	賴瑞珍	組長
	張家誠	張家誠	1.依據校園災害防救計畫內容權責分工，交付各處室負責執行。 2.每學期召開 1 次防災工作會報，並於汛期或業務執行需求時視需要另行召開。邀及相關處室人員參與，進行工作規劃與協調分工、掌握各項工作執行情形與進度、工作成果綜整及檢討。如有災害發生之虞或遇災害發生，則需於災害前後召開緊急會議，確保各項應變作為佈署得宜，並於災後進行檢討改善。 3.依據學校災害防救計畫內容，製作校園災害防救圖資，如校園避難疏散路線圖、週遭淹水潛式圖或活動斷層圖等，進行防災演練、建築物改善補強、防災週系列宣導活動等重大工作事項。 4.依據學校防災教育課程規劃狀況，推動相關課務實施。
	張志浩	張志浩	
	王秀文	王秀文	
	丁至君	丁至君	
	陳道榮	陳道榮	
	林秀嬌	林秀嬌	
	陳慶晃	陳慶晃	
張雅筑	張雅筑		

	郭瓊君	郭瓊君	
	李家和	李家和	
	陳姿君		
財務行政組	陳昱吟		組長
	呂欣穎	呂欣穎	1.學校災害防救計畫內各項相關活動經費之審核、整理，納入學校年度預算編列。
	賴春蓉		2.其餘各項計畫執行及小組運作所需之會計、事務及採購等行政事務之處理。

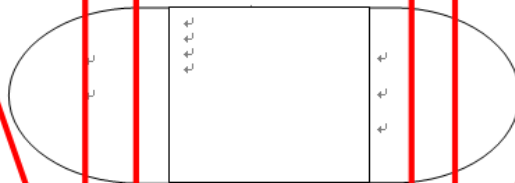
花蓮縣明禮國小緊急疏散路線與集合地配置圖



注意事項:

1. 各班無論在哪一間教室上課，請按照疏散地圖在東西兩側樓梯進行疏散。
2. 以靠牆疏散為原則，若前面有其他班級，為加快疏散速度，可改以沿樓梯扶手疏散。

司令台



依升旗位置排列於跑道上

注意事項:

1. 一孝、二孝、三忠、三孝、五忠、六忠、請靠牆疏散。
2. 一忠、二忠、四忠、四孝、五孝、六孝、請靠扶手疏散。

112 年 9 月 19 日上午 10:05 國家防災日預演腳本

花蓮縣明禮國小 112 年度防災地震避難演練觀摩腳本

- 一、演練時間：112 年 9 月 19 日 上午 10 時 05 分
- 二、演練地點：花蓮縣立明禮國民小學
- 三、情境模擬與介紹：
 - 112 年 9 月 19 日 10 時 05 分，花蓮發生規模 4 的地震。
- 四、演練腳本
 - 演練項目一、事故發生與察覺
 - 演練時間：1 分鐘
 - 模擬情境：發生規模 4.0 的地震，時間約 50 秒。

時間	演練項目	狀況內容	對白	地點
10:05:10-10:06:06	一、事故發生與察覺	音響效果 (警戒聲代表地震開始) 情境模擬與介紹。	(演練開始) [司儀(通報組組長)]:本日 9 月 19 日上午 10 時 05 分，花蓮發生規模 4.0 的地震，搖晃時間持續 50 秒請全校師生待在教室，進行掩蔽動作。 地震約 50 秒	教室
		師生安撫與指導。	1.教師：有地震，請同學不要慌張，拿起防震頭套、書包或書本放在頭部部位，迅速蹲到桌子底下，窗戶與電視下方的同學也請馬上移至桌子底下，請勿慌張，等待地震過後，再聽從老師指揮做疏散動作。 2.學生：是。 (*注意:教師請確保將教室前後門為開啟狀態，疏散前請關閉教室電源)	

演練項目二、師生避難與疏散

演練時間：5分鐘

模擬情境：地震過後約10秒，師生進行避難與疏散。

時間	演練項目	狀況內容	對白	地點
10:06:10:11	二、學生逃離與避難引導	師生避難與疏散。 避難引導組員引導與清查。	1. 指揮官(校長)：各位老師、各位同學，剛才發生了地震，請大家不要慌張，門窗及大門維持開放狀態。現在請各班任課老師確認已關閉電源，帶領同學進行避難疏散。切記！請勿奔跑或推擠。 2. 副指揮官(總務主任)：請避難引導組分散在預定地點協助班級避難疏散。搶救組請到指揮中心前設立緊急醫護站。 3. 教師：同學們將 防災頭套 或書包、課本放在頭上，隨手拿起身邊的水、食物及 避難包 ，迅速到走廊集合，然後按照疏散避難路線行進，沿途務必注意掉落物。切記！請勿奔跑或推擠。學生：是。 (等待同學疏散至操場) 4. 導師：同學到操場後成二路縱隊蹲下。 5. 導師：現在開始清點人數，點完名的同學請蹲下。	操場

演練項目三、災害應變小組成立與啟動與人數統計與回報

演練時間：5分鐘

模擬情境：指揮官依照判斷地震級數成立災害應變中心。學生均疏散至避難
疏散集合地點後，開始清查人數。

時間	演練項目	狀況內容	對白	地點
10:11:10:16	三、地震災情發佈和緊急應變組織的啟動	<p>(一) 啟動災害應變組織。</p> <p>(二) 校園災情勘察與回報。</p> <p>(三) 人數統計與回報。</p> <p>(四) 災情掌握與回報。</p>	<p>1. 指揮官(校長)：因應災害發生，現在成立緊急應變中心，請災害應變組織人員迅速執行勤務。</p> <p>2. 副指揮官(總務主任)：請避難引導組統計各班人數後回報。</p> <p>3. 避難引導組(避難引導組組長)：請各班導師清點人數後，向避難引導組回報師生人數。</p> <p>(各班導師在清點人數之後，立即回報。)</p> <p>4. 導師：○年○班師生應到○人，實到○人，未到○人。(由各班導師負責向避難引導組總長回報處室人數)</p> <p>5. 各處室主任：○○處同仁應到○人，實到○人，未到○人。(由各處室主任負責向避難引導組總長回報處室人數)</p> <p>6. 避難引導組(避難引導組組長)：報告副指揮官，避難疏散集合地點師生應到○人，實到○人，未到○人。</p>	操場

緊急應變小組分組表

組別	職務	姓名	手機	職稱	備註	負責工作
指揮官		蕭美珍	0919909975	校長		<ul style="list-style-type: none"> ➔ 負責指揮、督導、協調。 ➔ 依情況調動各分組間相互支援。
指揮官代理人		沈聖彬	0987899528	總務主任		<ul style="list-style-type: none"> ➔ 於校長不在學校或因故無法執行指揮官職務時，擔任指揮官之任務。
發言人		陳蕙蘭	0922552153	教導主任	如學校人力有限，得以組員擔任發言人一職。	<ul style="list-style-type: none"> ➔ 負責統一對外發言。 ➔ 呈報上級主管相關通報事宜。 ➔ 襄助指揮官指揮、督導及協調等事宜。
緊急救護組	組長	沈聖彬	0987899528	總務主任		<ul style="list-style-type: none"> ➔ 設立急救站。 ➔ 針對傷患進行檢傷分類。 ➔ 緊急基本急救、重傷患就醫護送。
	組員	張家誠	0922740537	科創主任	組長代理人	<ul style="list-style-type: none"> ➔ 情緒支持、安撫及心理輔導。 ➔ 登記傷患姓名、班級，建立傷患名冊。平時急救常識宣導。 ➔ 檢修與保養救災相關裝備。
		呂欣穎	0918988877	護理師		<ul style="list-style-type: none"> ➔ 受災教職員工生之搶救及搜救。
		李政蒲	0972509797	資訊組長		<ul style="list-style-type: none"> ➔ 清除障礙物協助逃生。 ➔ 協助疏散未能及時避難教職員工生。 ➔ 關閉校區總電源及瓦斯。
		林詠駿	0983258735	教師		<ul style="list-style-type: none"> ➔ 設置警示標誌及交通管制。 ➔ 毀損建築物與設施之警示標誌。

組別	職務	姓名	手機	職稱	備註	負責工作
		陳昱吟	0912519135	人事主任		<ul style="list-style-type: none"> ➔ 支援避難引導組及搬運防災救急箱器材。 ➔ 如發生火災，研判火勢，必要時使用滅火器、室內消防栓進行初期滅火工作。 ➔ 建築物及設施安全檢查。 ➔ 教職員工生需要臨時收容時，協助發放生活物資、糧食及飲用水；以及各項救災物資登記、造冊、保管及分配。 ➔ 協助設置警示標誌及交通管制。 ➔ 協助毀損建築物與設施之警示標誌。 ➔ 校區硬體復舊及安全維護。 ➔ 維護臨時收容空間安全。 ➔ 確認停班、停課後，確實疏散校園內人員。 ➔ 防救災設施操作。
		郭瓊君	0955069166	教師		
		張佳和	0976150102	教師		
		賴春蓉	0988287679	職員		
通報組	組長	劉貞蘭	0958332356	課發組長		<ul style="list-style-type: none"> ➔ 通報地方救災、治安、醫療及聯絡有關人員等，並請求支援。 ➔ 通報教育行政主管機關（教育局處）、縣市政府災害應變中心、鄉/鎮/市/區災害應變中心及教育部校園安全暨災害防救通報處理中心，已疏散人數、收容地點、災情等。 ➔ 負責蒐集、評估、傳播和使用有關於災害、資源與狀況發展的資訊。 ➔ 蒐集並紀錄指揮官所有下達應變指令。 ➔ 回報災情狀況。 ➔ 啟動社區志工與家長協助。 ➔ 學生家長必要緊急聯繫。
	組員	鄭芝芳	0928080576	教師	組長代理人	

組別	職務	姓名	手機	職稱	備註	負責工作
避難引導組	組長	賴瑞珍	0919550420	學務組長		<ul style="list-style-type: none"> ➔ 依據不同災害之應變原則，協助教職員工生進行第一時間的避難。 ➔ 於適當時機，協助教職員工生緊急疏散至集結點。 ➔ 避難人數清點確認。 ➔ 維護教職員工生及集結點安全。 ➔ 進行必要的安撫。 ➔ 視災情變化，引導教職員工生移動、避難與安置。 ➔ 隨時清查教職員工生人數與安全狀況，並回報或申請救護車支援。 ➔ 在集結地點設置服務臺，提供協助與諮詢。 ➔ 學生領回作業。
	組員	林曉微	0933569455	教學組長	組長代理人	
		張志浩	0905197292	教師		
		劉道一	0922808739	導師		
		張雅筑	0919963496	導師		
		許琇琳	0965083788	導師		
		陳慶晃	0919592303	導師		
		謝廣錚	0921816229	導師		
		林秀嬌	0921170999	導師		
		陳道榮	0911861757	導師		
		陳	0919253514	導		

組別	職務	姓名	手機	職稱	備註	負責工作
		姿君		師		
		彭舜平	0918478755	導師		
		丁至君	0928876303	導師		
		王秀文	0912226201	導師		
		孫佩綺	0921862750	導師		
	組員	陳昱吟	0912519135	人事主任		
		郭瓊君	0955069166	教師		

註：1.「緊急應變小組」應整合原有防救災相關編組，括號內表示自衛消防編組。

2.緊急應變任務分工表」擇一使用。

3.學校得視需求增減組別，惟應同時符合自衛消防編組之需求。

4.學校得視情況，安排人員於不同階段支援不同組別。

5.各組組長不在學校或無法履行職務者，依排列順位代理

112 年 9 月 21 日上午 09:21 國家防災日腳本

花蓮縣明禮國小 112 年度防災地震避難演練觀摩腳本

- 一、演練時間：112 年 9 月 21 日上午 9 時 21 分
- 二、演練地點：花蓮縣立明禮國民小學
- 三、情境模擬與介紹：

112 年 9 月 21 日 9 時 21 分，花蓮發生規模 4 的地震。
- 四、演練腳本
 - 演練項目一、事故發生與察覺
 - 演練時間：1 分鐘
 - 模擬情境：發生規模 4.0 的地震，時間約 50 秒。

時間	演練項目	狀況內容	對白	地點
09:21:09-26	一、事故發生與察覺	音響效果 (警戒聲代表地震開始) 情境模擬與介紹。	(演練開始) [司儀(通報組組長)]: 本日 9 月 21 日上午 9 時 21 分，花蓮發生規模 4.0 的地震，搖晃時間持續 50 秒請全校師生待在教室，進行掩蔽動作。 地震約 50 秒 指揮官(校長)吹疏散集合哨音(一長四短) 聽到哨音的班級導師聽到哨音也跟著吹 讓四樓教室師生也能聽到哨音	教室
		師生安撫與指導。	1. 教師：有地震，請同學不要慌張，拿起防震頭套、書包或書本放在頭部部位，迅速蹲到桌子底下，窗戶與電視下方的同學也請馬上移至桌子底下，請勿慌張，等待地震過後，再聽從老師指揮做疏散動作。 2. 學生：是。 (*注意:教師請確保將教室前後門為開啟狀態，疏散前請關閉教室電源)	

演練項目二、師生避難與疏散

演練時間：5 分鐘

模擬情境：地震過後約 10 秒，師生進行避難與疏散。

時間	演練項目	狀況內容	對白	地點
09:26:09:31	二、學生逃離與避難引導	師生避難與疏散。 避難引導組員引導與清查。	<p>1. 司儀(通報組組長)：各位老師、各位同學，剛才發生了地震，請大家不要慌張，門窗及大門維持開放狀態。現在請各班任課老師確認已關閉電源，帶領同學進行避難疏散。切記！請勿奔跑或推擠。</p> <p>2. 司儀(通報組組長)：請避難引導組分散在預定地點協助班級避難疏散。搶救組請到指揮中心前設立緊急醫護站。</p> <p>3. 教師：同學們將防災頭套或書包、課本放在頭上，隨手拿起身邊的水、食物及避難包，迅速到走廊集合，然後按照疏散避難路線行進，沿途務必注意掉落物。切記！請勿奔跑或推擠。學生：是。 (等待同學疏散至操場)</p> <p>4. 導師：同學到操場後成二路縱隊蹲下。</p> <p>5. 導師：現在開始清點人數，點完名的同學請蹲下。</p>	操場

演練項目三、災害應變小組成立與啟動與人數統計與回報

演練時間：5分鐘

模擬情境：指揮官依照判斷地震級數成立災害應變中心。學生均疏散至避難疏散集合地點後，開始清查人數。


時間	演練項目	狀況內容	對白	地點
09:31 09:40	三、地震災情發佈和緊急應變組織的啟動	<p>(一) 啟動災害應變組織。</p> <p>(二) 校園災情勘察與回報。</p> <p>(三) 人數統計與回報。</p> <p>(四) 災情掌握與回報。</p>	<p>1. 指揮官(校長)：因應災害發生，現在成立緊急應變中心，請災害應變組織人員迅速執行勤務。</p> <p>2. 避難引導組(避難引導組組長)：請各班導師清點人數後，向避難引導組回報師生人數。</p> <p>(各班導師在清點人數之後，立即回報。)</p> <p>3. 導師：○年○班師生應到○人，實到○人，未到○人。(由各班導師負責向避難引導組總長回報處室人數)</p> <p>4. 各處室主任：○○處同仁應到○人，實到○人，未到○人。(由各處室主任負責向避難引導組總長回報處室人數)</p> <p>5. 避難引導組(避難引導組組長)：報告指揮官，避難疏散集合地點師生應到○人，實到○人，未到○人。</p> <p>6. 指揮官(校長)：請家誠主任跟詠駿到教學大樓檢查建築物、樑柱，若安全無虞，全校師生再返回教室。導師也請在班級群組向家長回報師生安全的訊息好讓家長放心。</p>	操場



112年8月29日防災教育委員會會議



112年8月29日防災教育委員會會議



112年9月18日防災會議




112年9月18日防災會議



112年9月19日防災預演檢討會議



112年9月19日防災預演檢討會議



112年9月21日國家防災日檢討會議



112年9月21日國家防災日檢討會議