

檔 案：

保存年限：

日期：110年2月26日

簽 於 花蓮縣立光復國民中學


主旨：簽擬修訂本校「109學年度第二學期交通車安全宣導暨逃生演練實施計劃」草案一式1份。惠請鈞長核示？

說明：依據校車逃生安全宣導辦理。

擬辦：

- 一、有關110年度各年級校外教學、交通安全等相關課程活動期程的排定，亦請協助提供，以利旨揭計畫之擬定。
- 二、先行會各處室、生教組，確依計畫內容執行。
- 三、待鈞長簽准同意後頒布實施。

敬 陳

承辦單位	會辦單位	決行
總務主任 林正源	教務主任： 趙育綾	
	學輔主任： 黃俊澤	
	生教組： 代理教師兼代 生教組長 紀毓中	
	活動組： 教師兼任 活動組組長 彭志中	
	會計室： 代 會計室主任 謝博鈞	
	人事室： 人 事室主任 郭永和	
		花蓮縣立光復 國民中學校長 蔡淑貞

裝

訂

線

花蓮縣立光復國民中學 109 學年度第二學期 交通車安全宣導暨逃生演練實施計劃

一、目的：

宣導搭乘交通車時的注意事項與車上安全設施，並透過實地逃生演練，以防範學生於意外事故中遭受重大傷害，確保自身之安全。

二、主辦單位：學輔處生教組、總務處。

三、協辦單位：教務處、人事及會計室。

四、參加對象：搭乘校車通學之學生。

五、實施方式

(一)交通安全教育宣導。

(二)實地逃生演練。

六、實施內容

(一)交通車上緊急逃生用品說明。

(二)交通車安全門使用。

(三)交通車逃生路線演練。

七、實施時間及地點

(一)時間：110 年 3 月 03 日(三)下午 14:30 至 15:10。

(二)地點：光復國中校園內。

八、各任務編組支援名單：如附件 1

九、演練腳本內容：如附件 2

十、本辦法陳鈞長核准後實施之，修正時亦同。

學校交通車任務編組

任務編組	職稱	姓名	負責工作
隨車學生	車隊長	甲	<ol style="list-style-type: none"> 1. 擔任現場指揮官。 2. 督導緊急應變處理。 3. 指揮現場防救災任務。 4. 現場對外發言。 5. 與學校保持聯繫。
隨車學生	副車隊長	乙	<ol style="list-style-type: none"> 1. 依逃生演練指導學生安全避難並緊急疏散至路旁或安全處所。 2. 協助現場危安管制。 3. 學生人數統計。 4. 安撫學生情緒。 5. 其他必要之緊急處置。
司機		翁慶豐	<ol style="list-style-type: none"> 1. 於車後 50~100 公尺設置故障標誌，警示來車，避免追撞。 2. 協助隨車學生指導學生安全避難並緊急疏散至路旁或安全處所安撫學生情緒。 3. 協助現場危安管制。 4. 其他必要之緊急處置。

項目	時間	師生應有作為	注意事項
交通車逃生安全宣導暨實地演練	14時30分 ~14時40分	1. 集合 協助學生上交通車。 2. 安全宣導 交通車司機講解交通車逃生方式及相關緊急逃生用品。	1. 學生上車時請將放學物品、書包一併攜帶上車。 2. 交通車司機應於全數學生上車後，將車門關上，以示集合完畢。 3. 請司機介紹車門及逃生門自動及手動開啟方式，並介紹車頂逃生口使用方式。
	14時40分 ~15時10分	1. 狀況發佈 校車於道路行駛中，後方被他車追撞，引擎及水箱冒煙。 2. 逃生演練 (1)車隊長連續數短聲哨及或高聲示警，由專人打開安全門。 (2)同學迅速從前門及安全門遠離車輛及道路。 (3)副車隊長立即清點人數，統一由車隊長回報學校或撥打119呼叫消防車與救護車協助。	1. 學生下車時不要攜帶任何物品。 2. 司機將窗戶打開，隨時注意業務單位發布開始逃生訊息，接獲逃生訊息後將車上安全門打開並協助學生逃生。 3. 遠離車輛時，全腳掌著地，雙腳微開，著地時膝蓋微彎，減輕緩衝力。 4. 著地後迅速離開車輛至路肩或人行道，以利其他同學避難。 5. 副車隊長協助受傷同學、行動不便者或情緒激動同學。 6. 聽從車隊長之指示。
	15時10分 ~15時20分	1. 全體學生集合。	1. 針對本次演練內容進行複習、缺失檢討及活動結尾。

花蓮縣立光復國民中學 109 學年度第二學期 交通車安全宣導暨逃生演練參訓人員簽到簿

壹、活動時間：110 年 3 月 03 日(星期三)

貳、活動地點：光復國中

參、參訓人員簽到表：

楊瑤潔	陳俊志	張鎮宇	
許育瑄	盧中敬	鍾仕凱	
高銘玟	張毅	彭峻熙	
高瑞瑜	林亞蕓	許耀輝	
田雅妍	汪于恩	鄭莉芸	
連漢偉	林詩甯	于以諾	
周佩華	李恩妤	張思穎	
胡天心	陳芷卉	曾鈞晴	
林季炫	呂芯婷		
林宥傑	呂芯怡		

花蓮縣立光復國民中學 開會通知

壹、開會事由：召開交通車安全宣導暨逃生演練檢討會議

貳、開會時間：110年3月03日(星期三)

參、開會地點：本校體育館

肆、主持人：葉淑貞校長

伍、聯絡人及電話：林正源 03-8701027 轉 206

一、會議紀錄內容

(一)主持人報告(略)

(二)討論

1. 學輔主任俊澤

(1)要學習服從車隊長及副車隊長的指揮，並遵守乘車相關規定。

(2)經由安全門逃生的同學務必遵守兩段式，先觀看後方是否有來車在下車。

(3)清點人數後回報學校，若有人員受傷要撥打119呼叫消防車與救護車協助。

(4)內輪差

當汽車轉彎時，內側前輪與內側後輪行經輪跡產生的徑向差，謂之內輪差。亦即當車子要從你的面前轉彎(往你那裡轉)的時候，後輪的軌跡會比前輪的軌跡更靠近你所站的地方。因此大型車行走時，一轉彎就會有很大的風險，應避免靠近車輛。

(5)斷腿區

所謂「斷腿區」的區域是位在兩輛車的中間，廣泛來說是指兩輛車前後碰撞，差不多位於膝蓋的位置，若人站在「斷腿區」則很容易造成雙腳斷掉或骨折，因此要遠離車道。

2. 生教組長毓中


當車禍發生時，司機先生的處理方式

- (1)停車檢視自己與車損狀況，打開雙黃燈，並且視車速與路況在車身後方 30~100 公尺處放置三角牌警告標誌，以免後方來車追撞。
- (2)檢視搭乘車輛的學生是否避難至安全處。
- (3)帶著滅火器巡視車輛。


二、其他事項：無。

三、散會：謝謝。

花蓮縣光復國中實施交通車安全宣導暨逃生演練計畫 成果相片輯景




宣導-逃生天窗之說明使用



宣導-交通車逃生門使用




執行逃生路線動作



緊急疏散至路旁或安全處所



演練-交通車行駛




協助引擎滅火之情景



迅速從前門及安全門遠離車輛



司機協助交管的情景



事故發生一人數統計與回報

