

附件 1

忠孝國小 109 年校園防汛安全檢查表

檢查人：余旻諤		檢查日期：109 年 5 月 4 日			
檢查建築物名稱(地點)：忠孝樓					
項目	檢視注意要點	檢查結果		待改善內容	改善完成日期/負責人簽名
		合格	待改善		
門、窗	門、窗戶(木窗及鋁窗)有無損壞故障，使用是否正常。	√			
	門、窗戶玻璃有無破損現象，是否能擋風雨。	√			
	網架有無鏽損、斷裂現象。	√			
	安裝是否非常牢固、不易倒塌。	√			
	天花板有無漏水的現象。	√			
	天花板材質材料有無被白蟻侵入或破損。	√			
地下室	供作地下室採光通風用之小型窗戶，有無設置擋水、防水安全設施。	√			
	對於不必要之地下室開口有無封閉。	√			
	適當位置設自動抽水機，以供隨時抽水之用。	√			
	地下室或低樓層空間之重要設施與器材，調整或重新配置於二樓以上空間。	√			
	將地下室重要文件、器材移往高處安全儲放。	√			
電梯 電梯坑	電梯坑有無砌磚阻水或加設止水墩。(可請電梯廠商協助)	√			
	各層樓電梯非必要者關閉後，並升高至二樓以上。	√			
	電梯坑內有無抽排水系統，若有積水自動予以排除。(可請電梯廠商協助)	√			
走廊	走廊地面是否平坦，有無凹洞情形。	√			
	走廊排水是否正常，未見積水。		√	二、三樓走廊地面排水不良	
屋頂	屋頂有無漏水現象。	√			
	屋頂的四周安全圍籬、圍牆或欄杆有無損壞。	√			
	清理屋頂排水孔預防堵塞。	√			
	樓梯間有無裝置照明設備。	√			
	樓梯間有無明顯標示、標線。	√			
戶外	修剪樹枝，並加設支架固定保護。	√			
	清除排水溝渠雜物、垃圾，確保暢通。	√			
	收妥高處、陽臺盆栽(景)避免掉落傷人。	√			
	固定棚架、屋頂水塔、看板、施工中鷹架、圍籬、鐵皮、門窗、球架等。	√			
	完成低漥、淹水危險場域之警戒(含夜間)標示。	√			

	清除疏散避難路線障礙物，確保逃生動線安全。	√		
	戶外懸掛物穩定不搖晃。	√		
其它	校內外排水系統無阻礙。	√		
	校內擋水門是否能正常使用。	√		
	確認建築物抗雨、防洪、雷擊之安全措施。	√		
	檢查電力設備防水及保護措施；關閉非必要性電源避免感電。	√		
	利用沙包、擋水鋼板、封水牆等臨時性防洪器材，封堵學校可能洪汛缺口。	√		
	檢查抽水機、發電機能否正常使用。	√		

檢核人員：

總務主任 余旻諤

總務主任：

總務主任 余旻諤

校長：

花蓮市志和國小 校長 許傳德

※ 本自主檢查表訂定檢查項目，各校應視需求自行增列。

※ 拍照存查者須註明拍照日期、時間及位置，並列為本表格附件。

※ 待改善內容請對應缺失處置一覽表「項次」。

忠孝國小 109 年校園防汛安全檢查表

檢查人：余旻諤		檢查日期：109 年 5 月 4 日			
檢查建築物名稱(地點)：思源樓					
項目	檢視注意要點	檢查結果		待改善內容	改善完成日期/負責人簽名
		合格	待改善		
門、窗	門、窗戶(木窗及鋁窗)有無損壞故障，使用是否正常。	√			
	門、窗戶玻璃有無破損現象，是否能擋風雨。	√			
	網架有無鏽損、斷裂現象。	√			
	安裝是否非常牢固、不易倒塌。	√			
	天花板有無漏水的現象。	√			
	天花板材質材料有無被白蟻侵入或破損。	√			
地下室	供作地下室採光通風用之小型窗戶，有無設置擋水、防水安全設施。	√			
	對於不必要之地下室開口有無封閉。	√			
	適當位置設自動抽水機，以供隨時抽水之用。	√			
	地下室或低樓層空間之重要設施與器材，調整或重新配置於二樓以上空間。	√			
	將地下室重要文件、器材移往高處安全儲放。	√			
電梯 電梯坑	電梯坑有無砌磚阻水或加設止水墩。(可請電梯廠商協助)	√			
	各層樓電梯非必要者關閉後，並升高至二樓以上。	√			
	電梯坑內有無抽排水系統，若有積水自動予以排除。(可請電梯廠商協助)	√			
走廊	走廊地面是否平坦，有無凹洞情形。	√			
	走廊排水是否正常，未見積水。	√			
屋頂	屋頂有無漏水現象。	√			
	屋頂的四周安全圍籬、圍牆或欄杆有無損壞。	√			
	清理屋頂排水孔預防堵塞。	√			
	樓梯間有無裝置照明設備。	√			
	樓梯間有無明顯標示、標線。	√			
戶外	修剪樹枝，並加設支架固定保護。	√			
	清除排水溝渠雜物、垃圾，確保暢通。	√			
	收妥高處、陽臺盆栽(景)避免掉落傷人。	√			
	固定棚架、屋頂水塔、看板、施工中鷹架、圍籬、鐵皮、門窗、球架等。	√			
	完成低漥、淹水危險場域之警戒(含夜間)標示。	√			
	清除疏散避難路線障礙物，確保逃生動線安全。	√			
	戶外懸掛物穩定不搖晃。	√			
其它	校內外排水系統無阻礙。	√			

校內擋水門是否能正常使用。	√			
確認建築物抗雨、防洪、雷擊之安全措施。	√			
檢查電力設備防水及保護措施；關閉非必要性電源避免感電。	√			
利用沙包、擋水銅板、封水牆等臨時性防洪器材，封堵學校可能洪汎缺口。	√			
檢查抽水機、發電機能否正常使用。	√			

檢核人員：

總務主任 余旻諺

總務主任：

總務主任 余旻諺

校長：

花蓮市志華國小 校長 許傳德

- ※ 本自主檢查表訂定檢查項目，各校應視需求自行增列。
- ※ 拍照存查者須註明拍照日期、時間及位置，並列為本表格附件。
- ※ 待改善內容請對應缺失處置一覽表「項次」。

忠孝國小 109 年校園防汛安全檢查表

檢查人：余旻諤		檢查日期：109 年 5 月 4 日			
檢查建築物名稱(地點)：向上樓					
項目	檢視注意要點	檢查結果		待改善內容	改善完成日期/負責人簽名
		合格	待改善		
門、窗	門、窗戶(木窗及鋁窗)有無損壞故障，使用是否正常。	√			
	門、窗戶玻璃有無破損現象，是否能擋風雨。	√			
	網架有無鏽損、斷裂現象。	√			
	安裝是否非常牢固、不易倒塌。	√			
	天花板有無漏水的現象。	√			
	天花板材質材料有無被白蟻侵入或破損。	√			
地下室	供作地下室採光通風用之小型窗戶，有無設置擋水、防水安全設施。	√			
	對於不必要之地下室開口有無封閉。	√			
	適當位置設自動抽水機，以供隨時抽水之用。	√			
	地下室或低樓層空間之重要設施與器材，調整或重新配置於二樓以上空間。	√			
	將地下室重要文件、器材移往高處安全儲放。	√			
電梯電梯坑	電梯坑有無砌磚阻水或加設止水墩。(可請電梯廠商協助)	√			
	各層樓電梯非必要者關閉後，並升高至二樓以上。	√			
	電梯坑內有無抽排水系統，若有積水自動予以排除。(可請電梯廠商協助)	√			
走廊	走廊地面是否平坦，有無凹洞情形。	√			
	走廊排水是否正常，未見積水。	√			
屋頂	屋頂有無漏水現象。	√			
	屋頂的四周安全圍籬、圍牆或欄杆有無損壞。	√			
	清理屋頂排水孔預防堵塞。	√			
	樓梯間有無裝置照明設備。	√			
	樓梯間有無明顯標示、標線。	√			
戶外	修剪樹枝，並加設支架固定保護。	√			
	清除排水溝渠雜物、垃圾，確保暢通。	√			
	收妥高處、陽臺盆栽(景)避免掉落傷人。	√			
	固定棚架、屋頂水塔、看板、施工中鷹架、圍籬、鐵皮、門窗、球架等。	√			
	完成低漥、淹水危險場域之警戒(含夜間)標示。	√			
	清除疏散避難路線障礙物，確保逃生動線安全。	√			
	戶外懸掛物穩定不搖晃。	√			
其它	校內外排水系統無阻礙。	√			

校內擋水門是否能正常使用。	√			
確認建築物抗雨、防洪、雷擊之安全措施。	√			
檢查電力設備防水及保護措施；關閉非必要性電源避免感電。	√			
利用沙包、擋水鋼板、封水牆等臨時性防洪器材，封堵學校可能洪汛缺口。	√			
檢查抽水機、發電機能否正常使用。	√			

檢核人員：

 總務主任 余旻諺

總務主任：

 總務主任 余旻諺




校長：

 花蓮市志學國小 校長 許傳德

- ※ 本自主檢查表訂定檢查項目，各校應視需求自行增列。
- ※ 拍照存查者須註明拍照日期、時間及位置，並列為本表格附件。
- ※ 待改善內容請對應缺失處置一覽表「項次」。

忠孝國小 109 年校園防汛安全檢查缺失處置一覽表

學校名稱：忠孝國小 建築物名稱：忠孝樓 檢核日期：109 年 5 月 1 日

項次	項目	安全檢核應注意要點	查核結果	學校處置方式說明
1	走廊	走廊排水是否正常，未見積水。	二樓走廊地面大雨後積水不退	申請經費打除走廊面層，重新鋪設磨石子地板，並妥善設置排水坡度及排水孔。
照片說明：109.04.30 16:30 二樓走廊地面大雨後積水不退			照片說明：109.04.30 16:30 二樓走廊地面大雨後積水不退	
				
項次	項目	安全檢核應注意要點	查核結果	學校處置方式說明
2	走廊	走廊排水是否正常，未見積水。	三樓走廊地面大雨後積水不退	申請經費打除走廊面層，重新鋪設磨石子地板，並妥善設置排水坡度及排水孔。
照片說明：109.04.30 16:30 三樓走廊地面大雨後積水不退			照片說明：109.04.30 16:30 三樓走廊地面大雨後積水不退	
				

檢核人員：

總務主任 余旻諤

總務主任：

總務主任 余旻諤

校長：





花蓮市忠孝國小 校長 許傳德

附件 2 忠孝國小 109 年颶風災害應變器具整備表

檢核日期：109 年 5 月 4 日

類別	應變器材	數量	單位	存放位置	備註
個人防護具	工作手套	20	雙	總務處	
	安全帽	35	頂	各班級、辦公室	
	雨具	150	組	總務處	雨衣、雨鞋、雨傘等。 (個/師生每人)
	哨子	50	個	個人保管	
檢修搶救工具	備用接頭、管線等	5	個	總務處	針對可能產生洩漏之管線或接頭，應有備材以供緊急更換。
	破壞工具組	2	組	工具室	針對人員搶救時可能所需之破壞工具，如電鋸、撬桿、斧頭等，可於非防爆區使用。
	緊急照明燈	16	組	各樓梯及總務處	
	移動式發電機	0	組		110/220V-3000W，緊急供電用。
	抽水機	2	組	地下室	
	推水器	12	支	廁所及工具間	
	太空包	10	個	工具間	大型堅固裝散裝物之袋子，可於袋中放置重物(如土石)堆疊後作為擋水用。
安全管制用工具	擋水鋼板	1	個	工具室	
	夜間警示燈	0	組		為充電式。
	夜間交通指揮棒	6	組	總務處	為電池式。
	交通指揮背心	20	件	總務處	反光型。
	警戒錐	15	只	工具室	
	警戒帶	26	條	工具室	
	手電筒	3	支	總務處	聚光型。
攜帶式揚聲器	3	個	總務處	電池 9-12V。	
通訊聯絡	監視器	45	臺	校園各處	
	收音機	2	臺		
	手機	50	支	各教師	
	無線電對講機	5	支	各處室	充電式電池
其它	傳真機	1	臺	教務處	
	電池	2	盒	總務處	
	蠟燭	1	盒	總務處	
	打火機	3	個	總務處	

註：各校可依實際狀況進行檢視項目之增減。

組長 (業務承辦人)	檢核人員	總務主任	校長
			

附件 3 颱風緊急救護用品

學校名稱：花蓮縣忠孝國小

檢核日期：109 年 5 月 4 日

教師人數:50

學生人數:474

用品名稱	數量	儲存地點	備註
急救箱	21	各班級、辦公室、保健室	
體溫計	10	保健室	
骨折固定板	2	保健室	
醫療用橡膠手套	1 盒	保健室	
大型紗布條	2	保健室	
小型紗布條	2	保健室	
無菌紗布	10	保健室	
止血帶	2	保健室	
三角繃帶	2	保健室	
自黏膠帶	2	保健室	
無酒精碘酒棉墊	1 盒	保健室	
冷敷袋	5	保健室	
安全剪刀	2	保健室	
壓舌板	1 盒	保健室	
氧氣筒	1	保健室	
保暖用大毛毯或電熱毯	1	保健室	

註:各校可依實際狀況進行檢視項目之增減。

檢核人員	護理師 (業務承辦人)	校長
