KM.DUONIAN.EDU

多年國小防災大會師

http://www.dnes.km.edu.tw/

第二類防災
多年國小怎麼做?

離島的防災教育不如想像中簡單，我們選擇用 最深刻的防災體驗活動讓孩子了解地震與人為 的災害，在師生的一起努力下，這次我們有了 不一樣的改變



［防災專題］

多年國小防災嘉年華

防災嘉年華，豐富又深刻

［特別計畫］

建置校園監視系統

增設安全網，創造更安全環境

［課程配方］

低中高年級防災閱讀課程

感受生命，寫出感動

金門縣金湖鎮環島東路四段600號

我的防災初體驗 special experience activity

多年國小防災嘉年華



防災闖關活動

四年一班吳育群

今天學校有一個活動，除了有全校的小朋友和老師，還有消防局、衛生局、的叔叔和阿姨們，活動時間是九點到十點。

我覺得第六關起死回生很特別，因為那一關會讓我知道真的有人昏倒了，就佈用浪費時間找東西，直接救人了。我最喜歡的是第一關迷霧森林，因為迷霧森林這一關是到一個房間裡面，裡面黑黑的，而且還有霧，讓我覺得很刺激。我覺得最困難的是第五關逃生錦囊，因為這一關要挑五個逃生的時候帶走的東西，有很多東西，所以讓我很難挑。



闖關讓我欣喜若狂，也讓我覺得悶悶不樂，因為有一些關卡我沒有玩到，所以我的心情等於是悲喜交加。我希望以後還有這種活動，因為未來如果有災難，我就可以多保護自己和家人一些了，而且這樣的話，我就會把我的家人還有我自己的生命安全保護得更好了，我還可以告訴我的表弟表妹，這樣子我就可以幫助更多人了。

防災闖關活動

四年一呂竑達

今早九點到十點，我們全校有闖關活動，消防局、衛生局、警察局都有來幫忙。

我覺得最特別的一關是迷霧森林，因為進去的時候，裡面有很酷的煙，不知道是怎麼做出來的。我最喜歡的一關是起死回生，因為在做CPR時，志工阿姨說：「如果用力的話，會把他的肋骨弄斷，真恐怖。」我覺得最難的是無敵消防員，因為如果沒有拿好，水管就會亂飛，所以消防員勇敢又辛苦。



我欣喜弄狂，因為有千變萬化的活動讓我們玩，我希望以後會再辦這個活動。未來有災難，我會用今天辦活動的知識來解決問題。



2016防災闖關嘉年華

金門地區防災教育代表

1.迷霧森林

從前門進，後門出，

既可過關



2.拋救命圈

將救生圈丟到指定位置即可完成



3.無敵消防員

請握緊瞄子對準目標，既可過關



4.外人入侵

當外人入侵時

請排出緊急應變的步驟



5.逃生錦囊

挑選逃生時你們只可以帶走三樣東西



6.起死回生AED

請配合衛生局姐姐的指示。



7.包紮達人

完成扭傷包紮

依照護士阿姨的指示



8.羊入虎口

請記取警察叔叔的交通規則相關指示。



9.滅火高手

請遵守「拉、拉、壓」三步驟



10.天搖地動

請大聲說出並做出地震發生時保護自我的



深耕建置防災校園

建置NVR與電子圍籬















起因

NVR的全名是Network Video Recorder，即我們在安防監控中常常提到的**網路錄影機**。

而它的核心特點也主要集中在它的網路功能上，即它的網路化特性。在整套系統的構架中，網路攝影機和視訊轉碼器位於設備的最前端。

而系統通過攝影機接收的類比音視訊，在經過編碼器的數位化處理之後，以IP碼流的形式傳到NVR上，再由NVR進行集中的錄影儲存，管理以及轉發。基於NVR的工作特點，注定了它更加**靈活**的工作特性。因而可以在網路中**不受物理位置的約束**，根據環境實現部署。













多年防災課程設計

落實由下而上的防災概念

相關知識

事件預防

當下處理

高 中 低

6 5 4 3 2 1

地震人為災害



鞦韆鞦韆飛起來-心智圖
3年級學生-吳成騏作品

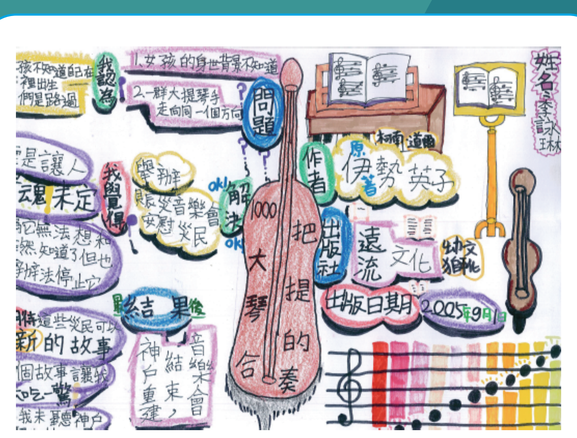

將哀傷化為可以安慰他人的力量用音樂溫暖人心



在921之後，一段女孩和埔里一起重新出發的故事



一場無情的火，燒光了所有積蓄，卻讓母女之間的情誼讓全家繫在一起再度溫暖了



媽媽的紅沙發-心智圖
3年級學生-劉沛岑作品



鞦韆鞦韆飛起來-心智圖
3年級學生-陳庭玉作品



媽媽的紅沙發-心智圖
3年級學生-林純誼作品



一千把大提琴的合奏-心智圖
3年級學生-陳語彤作品